

**Fecha**

4 de junio de 2021

**INFORME DE AUDITORIA DE LAS CUENTAS ANUALES EMITIDO POR UN  
AUDITOR INDEPENDIENTE  
EJERCICIO 2020**

**RED ACOGE.**

## **RED ACOGE**

### **INDICE**

- INFORME DE AUDITORIA
- CUENTAS ANUALES
  - \* BALANCE DE SITUACION
  - \* CUENTA DE PÉRDIDAS Y GANANCIAS
  - \* MEMORIA

## INFORME DE AUDITORIA DE LAS CUENTAS ANUALES EMITIDO POR UN AUDITOR INDEPENDIENTE

A la Asamblea General de Asociados de **RED ACOGE**:

### Opinión favorable

Hemos auditado las cuentas anuales adjuntas de la **RED ACOGE** (en adelante, la Entidad), que comprenden el balance de situación a 31 de diciembre de 2020, la cuenta de resultados y la memoria correspondientes al ejercicio terminado en dicha fecha.


En nuestra opinión, las cuentas anuales adjuntas expresan, en todos los aspectos significativos, la imagen fiel del patrimonio y de la situación financiera de la **RED ACOGE** a 31 de diciembre de 2020, así como de su excedente correspondiente al ejercicio terminado en dicha fecha, de conformidad con el marco normativo de información financiera que resulta de aplicación (que se identifica en la nota 2.1 de la memoria) y, en particular, con los principios y criterios contables contenidos en el mismo.

### Fundamento de la opinión favorable

Hemos llevado a cabo nuestra auditoría de conformidad con la normativa reguladora de auditoría de cuentas vigente en España. Nuestras responsabilidades de acuerdo con dichas normas se describen más adelante en la sección "Responsabilidades del auditor en relación con la auditoría de las cuentas anuales" de nuestro informe.

Somos independientes de la Entidad de conformidad con los requerimientos de ética, incluidos los de independencia, que son aplicables a nuestra auditoría de las cuentas anuales en España según lo exigido por la normativa reguladora de la actividad de auditoría de cuentas. En este sentido, no hemos prestado servicios distintos a los de la auditoría de cuentas ni han concurrido situaciones o circunstancias que, de acuerdo con lo establecido en la citada normativa reguladora, hayan afectado a la necesaria independencia de modo que se haya visto comprometida.

Consideramos que la evidencia de auditoría que hemos obtenido proporciona una base suficiente y adecuada para nuestra opinión.



**Aspectos más relevantes de la auditoría**

Los aspectos más relevantes de la auditoría son aquellos que, según nuestro juicio profesional, han sido considerados como los riesgos de incorrección material más significativos en nuestra auditoría de las cuentas anuales del periodo actual. Estos riesgos han sido tratados en el contexto de nuestra auditoría de las cuentas anuales en su conjunto, y en la formación de nuestra opinión sobre éstas, y no expresamos una opinión por separado sobre esos riesgos.

Hemos determinado que no existen riesgos más significativos considerados en la auditoría (o aspectos más relevantes de la auditoría) que se deban comunicar en nuestro informe.

**Responsabilidad de los miembros de la Junta Directiva en relación con las cuentas anuales**

Los miembros de la Junta Directiva de la Entidad son los responsables de formular las cuentas anuales adjuntas, de forma que expresen la imagen fiel del patrimonio, de la situación financiera y de los resultados de la Entidad, de conformidad con el marco normativo de información financiera aplicable a la Entidad en España, y del control interno que consideren necesario para permitir la preparación de cuentas anuales libres de incorrección material, debida a fraude o error.

En la preparación de las cuentas anuales, los miembros de la Junta Directiva son responsables de la valoración de la capacidad de la Entidad para continuar como entidad en funcionamiento, revelando, según corresponda, las cuestiones relacionadas con la entidad en funcionamiento y utilizando el principio contable de empresa en funcionamiento excepto si los miembros de la Junta Directiva tienen intención de liquidar la Entidad o de cesar sus operaciones, o bien no exista otra alternativa realista.

**Responsabilidades del auditor en relación con la auditoría de las cuentas anuales**

Nuestros objetivos son obtener una seguridad razonable de que las cuentas anuales en su conjunto están libres de incorrección material, debida a fraude o error, y emitir un informe de auditoría que contiene nuestra opinión.

Seguridad razonable es un alto grado de seguridad pero no garantiza que una auditoría realizada de conformidad con la normativa reguladora de auditoría vigente en España siempre detecte una incorrección material cuando existe. Las incorrecciones pueden deberse a fraude o error y se consideran materiales si, individualmente o de forma agregada, puede preverse razonablemente que influyan en las decisiones económicas que los usuarios toman basándose en las cuentas anuales.



En el anexo I de este informe de auditoría se incluye una descripción más detallada de nuestras responsabilidades en relación con la auditoría de las cuentas anuales. Esta descripción que se encuentra en las páginas 4 y 5 siguientes es parte integrante de nuestro informe de auditoría.

**AUDITSEGAR, S.L.P.**


(Inscrita en el Registro Oficial de  
Auditores de Cuentas con el nº S1124)



**José Sevilla García Prieto**

(Inscrito en el Registro Oficial de  
Auditores de Cuentas con el nº 5524)

Madrid, 4 de junio de 2021




**Anexo I de nuestro informe de auditoría**

Adicionalmente a lo incluido en nuestro informe de auditoría, en este Anexo incluimos nuestras responsabilidades respecto a la auditoría de las cuentas anuales.

**Responsabilidades del auditor en relación con la auditoría de las cuentas anuales**

Como parte de una auditoría de conformidad con la normativa reguladora de auditoría de cuentas en España, aplicamos nuestro juicio profesional y mantenemos una actitud de escepticismo profesional durante toda la auditoría. También:

- Identificamos y valoramos los riesgos de incorrección material en las cuentas anuales, debida a fraude o error, diseñamos y aplicamos procedimientos de auditoría para responder a dichos riesgos y obtenemos evidencia de auditoría suficiente y adecuada para proporcionar una base para nuestra opinión. El riesgo de no detectar una incorrección material debida a fraude es más elevado que en el caso de una incorrección material debida a error, ya que el fraude puede implicar colusión, falsificación, omisiones deliberadas, manifestaciones intencionadamente erróneas, o la elusión del control interno.
- Obtenemos conocimiento del control interno relevante para la auditoría con el fin de diseñar procedimientos de auditoría que sean adecuados en función de las circunstancias, y no con la finalidad de expresar una opinión sobre la eficacia del control interno de la Entidad.
- Evaluamos si las políticas contables aplicadas son adecuadas y la razonabilidad de las estimaciones contables y la correspondiente información revelada por los miembros de la Junta Directiva.
- Concluimos sobre si es adecuada la utilización, por los miembros de la Junta Directiva, del principio contable de empresa en funcionamiento y, basándonos en la evidencia de auditoría obtenida, concluimos sobre si existe o no una incertidumbre material relacionada con hechos o con condiciones que pueden generar dudas significativas sobre la capacidad de la Entidad para continuar como empresa en funcionamiento. Si concluimos que existe una incertidumbre material, se requiere que llamemos la atención en nuestro informe de auditoría sobre la correspondiente información revelada en las cuentas anuales o, si dichas revelaciones no son adecuadas, que expresemos una opinión modificada. Nuestras conclusiones se basan en la evidencia de auditoría obtenida hasta la fecha de nuestro informe de auditoría. Sin embargo, los hechos o condiciones futuros pueden ser la causa de que la Entidad deje de ser una empresa en funcionamiento.




- Evaluamos la presentación global, la estructura y el contenido de las cuentas anuales , incluida la información revelada, y si las cuentas anuales representan las transacciones y hechos subyacentes de un modo que logran expresar la imagen fiel.

Nos comunicamos con los miembros de la Junta Directiva de la Entidad en relación con, entre otras cuestiones, el alcance y el momento de realización de la auditoría planificados y los hallazgos significativos de la auditoría, así como cualquier deficiencia significativa del control interno que identificamos en el transcurso de la auditoría.

Entre los riesgos significativos que han sido objeto de comunicación a los miembros de la Junta Directiva de la Entidad, determinamos los que han sido de la mayor significatividad en la auditoría de las cuentas anuales del periodo actual y que son, en consecuencia, los riesgos considerados más significativos.

Describimos esos riesgos en nuestro informe de auditoría salvo que las disposiciones legales o reglamentarias prohíban revelar públicamente la cuestión.

## MODELO ABREVIADO-BALANCE DE SITUACIÓN

Nº DE CUENTAS	ACTIVO	NOTAS DE MEMORIA	EJERCICIO 2020	EJERCICIO 2019
	<b>A) ACTIVO NO CORRIENTE</b>		<b>163.239,43</b>	<b>51.679,89</b>
20, (280), (2830), (290)	I. Inmovilizado intangible	5.1	75.784,72	28,85
240,241,242,243,244,249,(299)	II. Bienes del Patrimonio Histórico		0,00	
21, (281), (2831),(291), 23	III. Inmovilizado material	5.2	87.454,71	51.651,04
22, (282), (2832), (292)	IV. Inversiones inmobiliarias		0,00	
2503, 2504, 2513, 2514, 2523, 2524, (2593), (2594), (293), (2943), (2944), (2953), (2954)	V. Inversiones en entidades del grupo y asociadas a largo plazo		0,00	
2505, 2515, 2525, (2595), 260, 261, 262, 263, 264, 265, 267, 268, (269), 27, (2945), (2955), (297), (298)	VI. Inversiones financieras a largo plazo		0,00	
474	VII. Activos por impuesto diferido		0,00	
	<b>B) ACTIVO CORRIENTE</b>		<b>10.430.659,43</b>	<b>5.346.153,06</b>
580, 581, 582, 583, 584, (599)	I. Activos no corrientes mantenidos para la venta		0,00	
30, 31, 32, 33, 34, 35, 36, (39), 407	II. Existencias		0,00	
447,448, 449 (495)	III. Usuarios y otros deudores de la actividad propia	6	9.966,69	41.512,27
430, 431, 432, 433, 434, 435, 436, (437), (490), (493), 440, 441, 446,449, 460, 464, 470, 471, 472, 473, 544,558	IV. Deudores comerciales y otras cuentas a cobrar	7	6.568.597,14	358.121,46
5303, 5304, 5313, 5314, 5323, 5324, 5333, 5334, 5343, 5344, 5353, 5354, (5393), (5394), 5523, 5524, (593), (5943), (5944), (5953), (5954)	V. Inversiones en entidades del grupo y asociadas a corto plazo		0,00	
5305, 5315, 5325, 5335, 5345, 5355, (5395), 540, 541, 542, 543, 545, 546, 547, 548, (549), 551, 5525, 5590, 5593, 565, 566, (5945), (5955), (597), (598)	VI. Inversiones financieras a corto plazo		0,00	
480, 567	VII. Periodificaciones a corto plazo		0,00	
57	VIII. Efectivo y otros activos líquidos equivalentes		3.852.095,60	4.946.519,33
	<b>TOTAL ACTIVO (A + B)</b>		<b>10.593.898,86</b>	<b>5.397.832,95</b>

Nº DE CUENTAS	PATRIMONIO NETO Y PASIVO	EJERCICIO 2020	EJERCICIO 2019
---------------	--------------------------	----------------	----------------



	<b>A) PATRIMONIO NETO</b>		<b>191.271,34</b>	<b>66.833,90</b>
	<b>A-1) Fondos propios</b>	9	24.351,86	14.584,90
	<b>I. Dotación Fundacional / Fondos social</b>		<b>7.837,31</b>	<b>7.837,31</b>
100,101	1. Dotación fundacional / Fondo social		7.837,31	7.837,31
(103),(104)	2. (Dotación fundacional no exigida/Fondo social no exigido)		0,00	
111, 113, 114, 115	<b>II. Reservas</b>		9.149,46	<b>9.149,46</b>
120, (121)	<b>III. Excedentes de ejercicios anteriores</b>		-5.111,40	<b>-36.509,95</b>
129	<b>IV. Excedente del ejercicio (*)</b>		12.476,49	<b>34.108,08</b>
133, 1340, 137	<b>A-2) Ajustes por cambios de valor (*)</b>		0,00	<b>0,00</b>
130, 131, 132	<b>A-3) Subvenciones, donaciones y legados recibidos</b>	12.2	166.919,48	<b>52.249,00</b>
	<b>B) PASIVO NO CORRIENTE</b>		<b>0,00</b>	<b>0,00</b>
14	<b>I. Provisiones a largo plazo</b>		<b>0,00</b>	<b>0,00</b>
	<b>II. Deudas a largo plazo</b>		<b>0,00</b>	<b>0,00</b>
1605, 170	1. Deudas con entidades de crédito		0,00	0,00
1625, 174	2. Acreedores por arrendamiento financiero		0,00	0,00
1615, 1635, 171, 172, 173, 175, 176, 177, 179, 180, 185, 189	3. Otras deudas a largo plazo		0,00	0,00
1603, 1604, 1613, 1614, 1623, 1624, 1633, 1634	<b>III. Deudas con entidades del grupo y asociadas a largo plazo</b>		0,00	<b>0,00</b>
479	<b>IV. Pasivos por impuesto diferido</b>		0,00	<b>0,00</b>
181	<b>V. Periodificaciones a largo plazo</b>		0,00	<b>0,00</b>
	<b>C) PASIVO CORRIENTE</b>	8	<b>10.402.627,52</b>	<b>5.330.999,05</b>
585, 586, 587, 588, 589	<b>I. Pasivos vinculados con activos no corrientes mantenidos para la venta</b>		0,00	0,00
499, 529	<b>II. Provisiones a corto plazo</b>		0,00	0,00
	<b>III. Deudas a corto plazo</b>		<b>1.465.872,96</b>	<b>1.082.711,85</b>
5105, 520, 527	1. Deudas con entidades de crédito		0,00	0,00
5125, 524	2. Acreedores por arrendamiento financiero		0,00	0,00
500, 505, 506, 509, 5115, 5135, 5145, 521, 522, 523, 525, 528, 551, 5525, 5530,5532, 555, 5565, 5566, 5595, 5598, 560, 561, 569	3. Otras deudas a corto plazo		1.465.872,96	1.082.711,85
5103, 5104, 5113, 5114, 5123, 5124, 5133, 5134, 5143, 5144, 5523, 5524, 5563, 5564	<b>IV. Deudas con entidades del grupo y asociadas a corto plazo</b>		0,00	0,00
412	<b>V. Beneficiarios-Acreedores</b>		14.293,00	<b>-26.198,40</b>
	<b>VI. Acreedores comerciales y otras cuentas a pagar</b>	8	<b>8.922.461,56</b>	<b>4.274.485,60</b>
400, 401, 403, 404, 405, (406)	1. Proveedores		0,00	0,00
410, 411, 419, 438, 465, 466, 475, 476, 477	2. Otros acreedores		8.922.461,56	4.274.485,60
485, 568	<b>VII. Periodificaciones a corto plazo</b>			
	<b>TOTAL PATRIMONIO NETO Y PASIVO (A + B + C)</b>		<b>10.593.898,86</b>	<b>5.397.832,95</b>

## FIRMA DEL BALANCE DE SITUACIÓN AL CIERRE EJERCICIO 2019 Y 2020

Nombre y Apellidos	Cargo	Firma
DANIEL IBARZ PÉREZ	PRESIDENTE	46146049E DANIEL IBARZ (R: G80230774) <small>Digitally signed by 46146049E DANIEL IBARZ (R: G80230774)            DN: 2.5.4.13=RED SANTIAGO 0271 PUESTO            1/44877/30122019104945, serialNumber=DQES-46146049E,            givenName=DANIEL, sn=IBARZ PEREZ, cn=46146049E DANIEL            IBARZ (R: G80230774), 2.5.4.97=VATES-G80230774, o=ASOC            RED ACOCGE, c=ES            Date: 2021.06.01 13:47:38 +03'00'</small>
BEGOÑA LLABATA SÁNCHEZ	VICEPRESIDENTA	Firmado por 22540653D MARIA BEGONA LLABATA (R:G46704474)
SANTIAGO GONZÁLEZ AVIÓN	SECRETARIO	GONZALEZ AVION SANTIAGO - 35555938P <small>Firmado digitalmente por GONZALEZ            AVION SANTIAGO - 35555938P            Fecha: 2021.06.01 22:06:10 +02'00'</small>
EDITH DEL CARMEN BLANCO VERDE	TESORERA	Firmado por BLANCO VERDE EDITH DEL CARMEN - Y0887358D el día 01/06/2021 con un certificado emitido por AC FNMT Usuarios
ANTONIO ALFONSO SANCHEZ BARBER	VOCAL	74162641S ANTONIO ALFONSO SANCHEZ (R: G03829298) <small>Firmado digitalmente por            74162641S ANTONIO ALFONSO            SANCHEZ (R: G03829298)            Fecha: 2021.06.02 10:50:57 +02'00'</small>
JESÚS FERRERAS SOMOLINOS	VOCAL	Firmado por FERRERAS SOMOLINOS, JESÚS (FIRMA) el día 02/06/2021 con un certificado emitido por AC DNIE

## CUENTA DE RESULTADOS CORRESPONDIENTE AL EJERCICIO TERMINADO 31/12/2020 y 31/12/2019

Nº DE CUENTAS		NOTAS DE MEMORIA	EJERCICIO 2020	EJERCICIO 2019
	<b>A) EXCEDENTE DEL EJERCICIO</b>			
	<b>1. Ingresos de la actividad propia</b>	11	<b>1.205.823,79</b>	<b>1.065.664,44</b>
720	a) Cuotas de asociados y afiliados		8.000,00	35.400,79
721	b) Aportaciones de usuarios		0,00	0,00
722, 723	c) Ingresos de promociones, patrocinadores y colaboraciones		60,00	150,00
740, 747, 748, 725	d) Subvenciones, donaciones y legados imputados al excedente del ejercicio	12	1.197.763,79	1.030.113,65
728	e) Reintegro de ayudas y asignaciones		0,00	
700, 701, 702, 703, 704, 705, (706), (708), (709)	<b>2. Ventas y otros ingresos de la actividad mercantil</b>	11	<b>29.901,71</b>	<b>41.746,31</b>
	<b>3. Gastos por ayudas y otros</b>	11	<b>-50.000,00</b>	<b>-1.025,48</b>
-650	a) Ayudas monetarias		-50.000,00	-1.025,48
-651	b) Ayudas no monetarias		0,00	0,00
(653),(654)	c) Gastos por colaboraciones y del órgano de gobierno		0,00	0,00
-658	c) Reintegro de subvenciones, donaciones y legados		0,00	0,00
(6930), 71*, 7930	<b>4. Variación de existencias de productos terminados y en curso de fabricación</b>		<b>0,00</b>	<b>0,00</b>
73	<b>5. Trabajos realizados por la entidad para su activo</b>		<b>0,00</b>	<b>0,00</b>
(600), (601), (602), 6060,6061,6062, (607), 6080,6081,6082, 6090,6091,6092, 61*, (6931), (6932), (6933), 7931, 7932, 7933,	<b>6. Aprovisionamientos</b>	11	<b>0,00</b>	<b>-122,12</b>
75	<b>7. Otros ingresos de la actividad</b>			<b>0,00</b>
(640),(641),(642),(643),(644) (649), 7950	<b>8. Gastos de personal</b>	11	<b>-879.715,35</b>	<b>-793.614,42</b>
(62), (631), (634), 636, 639, (655),(656), (659), (694), (695), 794, 7954,	<b>9. Otros gastos de la actividad</b>	11	<b>-293.309,13</b>	<b>-278.321,61</b>
-68	<b>10. Amortización del inmovilizado</b>	5	<b>-12.904,02</b>	<b>-10.767,66</b>
745,746	<b>11. Subvenciones, donaciones y legados de capital traspasados al excedente del ejercicio</b>	12.2	<b>15.904,02</b>	<b>13.767,66</b>
7951, 7952, 7955, 7956	<b>12. Excesos de provisiones</b>		<b>0,00</b>	<b>0,00</b>
(670), (671), (672), (690), (691), (692), 770, 771, 772, 790, 791, 792	<b>13. Deterioro y resultado por enajenaciones del inmovilizado</b>			<b>0,00</b>
(678),778	<b>14. Otros resultados</b>		<b>-283,05</b>	<b>-449,95</b>
			<b>15.417,97</b>	<b>36.877,17</b>

	<b>A.1) EXCEDENTE DE LA ACTIVIDAD (1+2+3+4+5+6+7+8+9+10+11+12+13+14)</b>			
760, 761, 762, 767, 769	<b>15. Ingresos financieros</b>		0,00	0,00
(660), (661), (662), (664), (665), (669)	<b>16. Gastos financieros</b>		-2.941,48	-2.769,09
(663), 763	<b>17. Variación de valor razonable en instrumentos financieros</b>			
(668), 768	<b>18. Diferencias de cambio</b>			
(666), (667), (673), (675), (696), (697), (698), (699), 766, 773, , 775, 796, 797, 798, 799	<b>19. Deterioro y resultado de enajenaciones de instrumentos financieros</b>			
	<b>A.2) EXCEDENTE DE LAS OPERACIONES FINANCIERAS (15+16+17+18+19)</b>		-2.941,48	-2.769,09
	<b>A.3) EXCEDENTE ANTES DE IMPUESTOS (A.1+A.2)</b>		12.476,49	34.108,08
(6300*), 6301*, (633), 638	<b>20. Impuestos sobre beneficios</b>			
	<b>A.4) VARIACIÓN DE PATRIMONIO NETO RECONOCIDA EN EL EXCEDENTE DEL EJERCICIO (A.3+20)</b>		12.476,49	34.108,08
	<b>B) INGRESOS Y GASTOS IMPUTADOS DIRECTAMENTE AL PATRIMONIO NETO</b>		114.670,48	4.307,08
940, 9420	<b>1. Subvenciones recibidas</b>		114.670,48	4.307,08
941,9421	<b>2. Donaciones y legados recibidos</b>			0,00
(800),(89),900,991,992,(810) 910,(85),95	<b>3. Otros ingresos y gastos</b>			0,00
(8300)*,8301*,(833),834,835 838	<b>4. Efecto impositivo</b>			0,00
	<b>B.1) VARIACIÓN DE PATRIMONIO NETO POR INGRESOS Y GASTOS RECONOCIDOS DIRECTAMENTE EN EL PATRIMONIO NETO</b>			0,00
	<b>C) RECLASIFICACIONES AL EXCEDENTE DEL EJERCICIO</b>			
(840),(8420)	<b>1. Subvenciones recibidas</b>			0,00
(841),(8421)	<b>2. Donaciones y legados recibidos</b>			0,00
(802),902,993,994,(812),912	<b>3. Otros ingresos y gastos</b>			0,00
8301*,(836),(837)	<b>4. Efecto impositivo</b>			0,00
	<b>C.1) VARIACION DE PATRIMONIO NETO POR RECLASIFICACIONES AL EXCEDENTE DEL EJERCICIO (1+2+3+4)</b>			0,00
	<b>D) VARIACIONES DE PATRIMONIO NETO POR INGRESOS Y GASTOS IMPUTADOS DIRECTAMENTE AL PATRIMONIO NETO (B.1+C.1)</b>			0,00
	<b>E) AJUSTES POR CAMBIOS DE CRITERIO</b>			
	<b>F) AJUSTES POR ERRORES</b>	9	-2.709,53	8.334,58
	<b>G) VARIACIONES EN LA DOTACIÓN FUNDACIONAL O FONDO SOCIAL</b>			
	<b>H) OTRAS VARIACIONES</b>			
	<b>I) RESULTADO TOTAL, VARIACIÓN DEL PATRIMONIO NETO EN EL EJERCICIO (A.4+D+E+F+G+H)</b>		124.437,44	46.749,74

## FIRMA DE LA CUENTA DE RESULTADOS 2020

Nombre y Apellidos	Cargo	Firma
DANIEL IBARZ PÉREZ	PRESIDENTE	46146049E DANIEL IBARZ (R: G80230774) <small>Digitalmente por DANIEL IBARZ (R: G80230774) el día 25/06/2021 con un certificado emitido por AC FNMT Usuarios. Certificado emitido por DANIEL IBARZ (R: G80230774) el día 25/06/2021 con un certificado emitido por AC FNMT Usuarios.</small>
BEGOÑA LLABATA SÁNCHEZ	VICEPRESIDENTA	Firmado por 22540653D MARIA BEGONA LLABATA
SANTIAGO GONZÁLEZ AVIÓN	SECRETARIO	GONZALEZ AVION SANTIAGO - 35555938P <small>Firmado digitalmente por GONZALEZ AVION SANTIAGO - 35555938P Fecha: 2021.06.01 22:07:17 +02'00'</small>
EDITH DEL CARMEN BLANCO VERDE	TESORERA	Firmado por BLANCO VERDE EDITH DEL CARMEN - Y0887358D el día 01/06/2021 con un certificado emitido por AC FNMT Usuarios
ANTONIO ALFONSO SANCHEZ BARBER	VOCAL	74162641S ANTONIO ALFONSO SANCHEZ (R: G03829298) <small>Firmado digitalmente por 74162641S ANTONIO ALFONSO SANCHEZ (R: G03829298) Fecha: 2021.06.02 10:51:28 +02'00'</small>
JESÚS FERRERAS SOMOLINOS	VOCAL	Firmado por FERRERAS SOMOLINOS, JESÚS (FIRMA) el día 02/06/2021 con



80000

RED **accoge**

A decorative graphic consisting of several overlapping shapes in blue and orange. A central orange circle is the focal point, surrounded by blue shapes that form a stylized, abstract pattern.

**MEMORIA  
ECONÓMICA  
2020**

## 1. ACTIVIDAD DE RED ACOGE.

### 1.1 Entidades integrantes de la Federación.

Red Acoge se constituye como Asociación de ámbito estatal en febrero del año 1991, registrada en el Registro Nacional de Asociaciones con el nºF-1320, con el acuerdo fundacional de 8 organizaciones españolas pro-inmigrantes, con el objetivo de promover los derechos de las personas inmigrantes en España.

La entidad tiene como domicilio social la calle Cea Bermúdez nº43 de Madrid, siendo su Número de Identificación Fiscal G-80230774.

A fecha 31 de diciembre de 2020 la Federación integra a las siguientes organizaciones repartidas por todo el territorio español:

NIF	NOMBRE	FECHA CONSTITUCION
G-33349127	ASOCIACION PRO INMIGRANTES DE ASTURIAS	22/11/1991
G-80884422	ALTERNATIVA EN MARCHA	26/05/1994
G-63231476	BAYT AL THAQafa	04/04/1980
G-09268228	BURGOS ACOGE	02/03/1993
G-39321690	CANTABRIA ACOGE	23/09/1992
G-14308209	CORDOBA ACOGE	09/09/1991
G-27783950	DIVERSIDADES ACOLLE	06/12/2012
G-15354483	ECOS DO SUR	01/06/1991
G-54242490	ELCHE ACOGE	19/04/2007
G-19140912	GUADA ACOGE	20/05/1993
G-79961330	KARIBU	14/01/1991
G83631705	KIF-KIF ENTRE IGUALES	12/03/2002
G-14472740	LUCENA ACOGE	14/07/1997
G-13292958	MANCHA ACOGE	05/01/1999
G23409600	MUNDO ACOGE	01/01/1996
G-30251953	MURCIA ACOGE	04/09/1990
G-47076807	PROCOMAR - VALLADOLID ACOGE	02/12/1987
G-26177725	RIOJA ACOGE	06/09/1991
G-37392040	SALAMANCA ACOGE	24/12/2001
G-46704474	VALENCIA ACOGE	22/11/1989
G-03829298	VEGA BAJA ACOGE	04/03/1993

### 1.2 Fines de la Federación

De acuerdo con sus estatutos la Entidad RED ACOGE tiene como objeto social:

- Defender los derechos de las personas inmigrantes y de origen inmigrante y de los solicitantes de asilo y refugiados.
- Apoyar el proceso de integración de las personas inmigrantes en la sociedad española, y muy especialmente de aquellos que se encuentren en especial riesgo de exclusión: menores, mujeres, jóvenes, reclusos,

- Promover la igualdad de trato y no discriminación, la gestión de la diversidad y la igualdad de oportunidades, especialmente con aquellos colectivos potencialmente vulnerables.
- Promover la defensa de los Derechos Humanos y vigilar y denunciar la violación de los mismos.
- Sensibilizar a la sociedad de recepción.
- Promover el reconocimiento de la diversidad cultural y favorecer la convivencia desde la diferencia.
- Promocionar el asociacionismo pro inmigrantes y de los inmigrantes mismos.
- Coordinar el trabajo de las distintas entidades miembros de la Federación
- Facilitar el acceso a los servicios de asistencia social, jurídicos, sanitarios, de vivienda, educativos, culturales, de ocio, y cualesquiera otros relacionados con el ámbito de actuación de esta entidad.
- Promover la coordinación y colaboración de los distintos organismos y asociaciones que se interesen por esta realidad.
- La representación de todas las organizaciones componentes de la Federación en actuaciones, estables y europeas, e información a éstas de todas las cuestiones de común interés.
- Realizar actuaciones a escala estatal aprobadas por la Asamblea General de la Federación, así como la representación y gestión ante las Administraciones Públicas de ámbito estatal de las posibles soluciones a las necesidades de los inmigrantes en España.
- La erradicación del sinhogarismo y el trabajo con las personas sin hogar.
- La cooperación internacional con especial incidencia en educación para el desarrollo, en los ámbitos de educación formal, no formal e informal.
- La elaboración de estudios e investigaciones en el ámbito de la inmigración, la interculturalidad, el desarrollo y cualquier otro tema relacionado con el ámbito de intervención de la entidad y con los colectivos atendidos.

Según sus estatutos los fines de la Federación, serán en todo caso de interés general, y su actividad no estará restringida exclusivamente a los socios, sino abierta a cualquier otro beneficiario que reúna las condiciones correspondientes.

### 1.3 Composición de la Junta Directiva.

La Junta Directiva está compuesta por las siguientes asociaciones:

Cargo	Nombre	Entidad	Fecha de nombramiento
PRESIDENTE	DANIEL IBARZ PÉREZ	BAYT AL-THAQFA	21-06-19
VICEPRESIDENTA	BEGOÑA LLABATA SÁNCHEZ	VALENCIA ACOGE	21-06-19
SECRETARIO	SANTIAGO GONZÁLEZ AVIÓN	DIVERSIDADES ACOLLE	21-06-19
TESORERA	EDITH DEL CARMEN BLANCO VERDE	MURCIA ACOGE	21-06-19
VOCAL	ANTONIO ALFONSO SANCHEZ BARBER	VEGA BAJA ACOGE	11-07-19
VOCAL	JESÚS FERRERAS SOMOLINOS	GUADA ACOGE	11-07-19

Se le aplica la Ley 50/2002, de 26 de diciembre, de Fundaciones, Ley Orgánica 1/2002, de 22 de marzo, reguladora del Derecho de Asociación y la Ley 49/2002, de 23 de diciembre, de régimen fiscal de las entidades sin fines lucrativos, el Real Decreto 1337/2005, de 11 de noviembre, por el que se aprueba el Reglamento de Fundaciones de Competencia Estatal, el Real Decreto 1611/2007, de 7 de diciembre, por el que se aprueba el Reglamento del Registro de Fundaciones de Competencia Estatal, el Real Decreto 1514/2007, de 16 de noviembre, por



el que se aprueba el Plan General de Contabilidad, el Real Decreto 1515/2007, de 16 de noviembre, por el que se aprueba el Plan General de Contabilidad de Pequeñas y Medianas Empresas y los criterios contables específicos para microempresas, el Real Decreto 1491/2011, de 24 de octubre, por el que se aprueban las normas de adaptación del Plan General de Contabilidad a las entidades sin fines lucrativos y el modelo del plan de actuación de las entidades sin fines de lucro, y demás disposiciones legales aplicables.

La moneda funcional con la que opera la Entidad es el euro. Para la formulación de los estados financieros en euros se han seguido los criterios establecidos en el Plan General Contable, tal y como figura en el apartado 4. Normas de registro y valoración.

## **2. BASES DE PRESENTACIÓN DE LAS CUENTAS ANUALES.**

---

### **2.1 Imagen fiel**

Las Cuentas Anuales del ejercicio 2020 adjuntas han sido formuladas por la Junta Directiva a partir de los registros contables de la Entidad a 31 de diciembre de 2020 y en ellas se han aplicado los principios contables y criterios de valoración recogidos en el Real Decreto 1491/2011, de 24 de octubre, por el que se aprueban las normas de adaptación del Plan General de Contabilidad a las entidades sin fines lucrativos y el modelo del plan de actuación de las entidades sin fines de lucro, las Resoluciones de 26 de marzo de 2013, del ICAC, por la que se aprueban el Plan General de Contabilidad de entidades sin fines lucrativos y el Plan de Contabilidad de pequeñas y medianas entidades sin fines lucrativos y el Plan de Contabilidad de pequeñas y medianas entidades sin fines lucrativos, en todo lo no modificado específicamente por las normas anteriores, será de aplicación el Real decreto 1514/2007, por el que se aprueba el Plan General de Contabilidad, la Ley 50/2002, de 26 de diciembre, de Fundaciones, Ley Orgánica 1/2002, de 22 de marzo, reguladora del Derecho de Asociación y la Ley 49/2002, de 23 de diciembre, de régimen fiscal de las entidades sin fines lucrativos y el resto de disposiciones legales vigentes en materia contable, y muestran la imagen fiel del patrimonio, de la situación financiera y de los resultados de la Entidad.

No existen razones excepcionales por las que, para mostrar la imagen fiel, no se hayan aplicado disposiciones legales en materia contable.

La entidad lleva una contabilidad analítica interna.

Las cuentas anuales abreviadas adjuntas se someterán a la aprobación de la Asamblea General de la Asociación y se estima que serán aprobadas sin modificaciones significativas.

Las Cuentas anuales del ejercicio anterior, fueron aprobadas por la Asamblea General de la Asociación, el 19 de junio de 2020.

### **2.2 Principios contables no obligatorios**

No se han aplicado principios contables no obligatorios. Adicionalmente, el Órgano de Gobierno ha formulado estas cuentas anuales abreviadas teniendo en consideración la totalidad de los principios y normas contables de aplicación obligatoria que tienen un efecto significativo en dichas cuentas anuales. No existe ningún principio contable que, siendo obligatorio, haya dejado de aplicarse

### **2.3 Aspectos críticos de la valoración y estimación de la incertidumbre**

La Asociación ha elaborado las cuentas anuales del ejercicio 2020 bajo el principio de entidad en funcionamiento, habiendo tenido en consideración, la situación del ejercicio 2020 y la situación actual del COVID-19, así como sus posibles efectos en la economía en general y en la entidad en particular, no existiendo riesgo de continuidad en su actividad y sin que exista ningún tipo de riesgo importante que pueda suponer cambios significativos en el valor de los activos o pasivos en el ejercicio siguiente.

En la Cuentas Anuales adjuntas se han utilizado ocasionalmente estimaciones realizadas por la Dirección de la Entidad para cuantificar algunos de los activos, pasivos, ingresos, gastos y compromisos que figuran registrados en ella. Básicamente, estas estimaciones se refieren a la vida útil de los activos materiales e intangibles (ver notas 4.1 y 4.2).

Es posible que, a pesar de que estas estimaciones se realizaron en función de la mejor información disponible a la fecha de formulación de estas cuentas anuales sobre los hechos analizados, se produzcan acontecimientos en el futuro que obliguen a modificarlas (al alza o a la baja) en próximos ejercicios, lo que se haría de forma prospectiva reconociendo los efectos del cambio de estimación en las correspondientes cuentas de resultados futuras.

### **2.4 Comparación de la información**

Las Cuentas Anuales presentan a efectos comparativos, con cada una de las partidas del balance y de la cuenta de resultados, además de las cifras del ejercicio 2020, las correspondientes al ejercicio anterior. Asimismo, la información contenida en esta memoria referida al ejercicio 2020 se presenta, a efectos comparativos con la información del ejercicio 2019.

Las Cuentas Anuales de los ejercicios 2020 y 2019 se encuentran auditadas.

### **2.5 Elementos recogidos en varias partidas.**

No se presentan elementos patrimoniales registrados en dos o más partidas del balance.

### **2.6 Cambios de criterio contables**

Durante el ejercicio 2020 se han producido cambios significativos de criterios contables respecto a los criterios aplicados en el ejercicio anterior.

Así, hasta el ejercicio 2020, RED ACOGE registraba en su contabilidad únicamente los importes de las subvenciones concedidas y asignadas a RED ACOGE, no reconociendo la totalidad de la subvención concedida, es decir, no reconocía los importes asignados a las Entidades Federadas. En consecuencia, RED ACOGE tampoco recogía en su pasivo, el importe asignado a las Entidades Federadas pendientes de pago por parte del Ministerio.

En 2020, se ha decidido reconocer, en el activo corriente de su balance, el 100% de las subvenciones concedidas y pendientes de pago por parte del Ministerio a RED ACOGE que incluye, la parte asignada a RED ACOGE y la parte asignada a las Entidades Federadas. Por lo otro lado, y de igual manera, en el pasivo corriente de su balance, RED ACOGE reconoce el importe asignado y pendiente de pago a las Entidades Federadas, haya sido este importe cobrado o no por parte de RED ACOGE

- Deudores comerciales y otras cuentas a cobrar: en estas cuentas se registraba solamente la parte proporcional que debían los distintos ministerios a la Oficina técnica, es decir, se registraba la parte proporcional de la subvención concedida correspondiente al presupuesto que recibía la oficina técnica como subvención pendiente de pago (ver apartado de "H.P. deudor concep. Subvenciones" de la nota 7 de esta memoria)
- Acreedores comerciales y otras cuentas a pagar: Al realizar este nuevo cambio de criterio, en esta cuenta queda reflejado el dinero asignado de las subvenciones concedidas a las Entidades Federadas pendiente de pago de RED ACOGE a las mismas, bien porque no se haya empezado a ejecutar o bien porque esté pendiente alguno de los pagos de cierre. (ver apartado de "Entidades beneficiarias pdte. Justificar" de la nota 8 de esta memoria)

## 2.7 Corrección de errores

Las cuentas anuales del ejercicio 2020 incluyen algunos ajustes realizados como consecuencia de errores detectados en el ejercicio:

- Facturas y dietas no contabilizadas o pagos no contabilizados de años anteriores a 2018
- Regularización de la cuenta de partidas pendiente de aplicación, correspondiente a viajes realizados por la Oficina técnica durante el año 2017-2018, cuyas facturas y gastos han sido imposibles de localizar.
- Ajustes en los cierres de las entidades, correspondientes a las subvenciones gestionadas durante los años 2016 a 2018 respectivamente

Tras realizar un análisis de la contabilidad, hemos detectado diferentes anomalías dentro de la misma, **es por ello, que dichos errores se han compensado contra la cuenta** "excedentes de años anteriores" y "pérdidas de años anteriores", **según corresponda**, ya que todos son errores con origen en ejercicios anteriores que no afectan al resultado de la actividad del año 2020 (ver movimiento en la Nota 9)

## 2.8 Importancia relativa

Al determinar la información a desglosar en la presente memoria sobre las diferentes partidas de los estados financieros u otros asuntos, la Entidad, de acuerdo con el marco Conceptual de las normas de adaptación al Plan General de Contabilidad a las entidades sin fines lucrativos, ha tenido en cuenta la importancia relativa en relación con las cuentas anuales del ejercicio 2020.

# 3. EXCEDENTE DEL EJERCICIO

---

## 3.1 Análisis de las principales partidas que forman el EXCEDENTE del ejercicio

La naturaleza de la mayor parte de los ingresos, subvenciones, lleva comprometido un gasto que se imputa a los programas. Ello implica que el excedente se genere en las partidas de ingresos por fondos propios. (ver nota 10)

## 3.2 Información sobre la propuesta de aplicación del EXCEDENTE

La propuesta de distribución del excedente del ejercicio formulada por el Órgano de Gobierno de la Asociación y que se someterá a la aprobación de la Asamblea General es la siguiente (en euros):

<b>BASE DE REPARTO</b>	<b>Ejercicio 2020</b>	<b>Ejercicio 2019</b>
Excedentes del ejercicio	<b>12.476,49</b>	<b>34.108,08</b>
Remanente		
Reservas voluntarias		
Otras reservas de libre disposición		
<b>APLICACIÓN</b>	<b>IMPORTE</b>	<b>IMPORTE</b>
A dotación fundacional		
A reservas especiales		
A reservas voluntarias	<b>7.365,09</b>	
A excedentes negativos a compensar en ejercicios posteriores		
A compensación de pérdidas de ejercicios anteriores	<b>5.111,40</b>	<b>34.108,08</b>

### 3.3 Información sobre las limitaciones para la aplicación de los excedentes de acuerdo con las disposiciones legales

No existen limitaciones significativas a lo largo del ejercicio.

## 4. NORMAS DE REGISTRO Y VALORACIÓN.

### 4.1 Inmovilizado intangible

El inmovilizado intangible se valora inicialmente por su coste, ya sea éste el precio de adquisición o el coste de producción. El coste del inmovilizado intangible adquirido mediante combinaciones de negocios es su valor razonable en la fecha de adquisición.

Después del reconocimiento inicial, el inmovilizado intangible se valora por su coste, menos la amortización acumulada y, en su caso, el importe acumulado de las correcciones por deterioro registradas.

Los activos intangibles son activos de vida útil definida y, por lo tanto, se amortizan sistemáticamente en función de la vida útil estimada de los mismos y de su valor residual. Los métodos y períodos de amortización aplicados son revisados en cada cierre de ejercicio y, si procede, ajustados de forma prospectiva. Al menos al cierre del ejercicio, se evalúa la existencia de indicios de deterioro, en cuyo caso se estiman los importes recuperables, efectuándose las correcciones valorativas que procedan.

La Entidad reconoce contablemente cualquier pérdida que haya podido producirse en el valor registrado de estos activos con origen en su deterioro, utilizándose como contrapartida el epígrafe "Pérdidas netas por deterioro" de la cuentas de pérdidas y ganancias. Los criterios para el reconocimiento de las pérdidas por deterioro de estos activos y, en su caso, de las repercusiones de las pérdidas por deterioro registradas en ejercicios anteriores son similares a los aplicados para los activos materiales y se explican posteriormente.

En el presente ejercicio no se han reconocido "Pérdidas netas por deterioro" derivados de los activos intangibles.

La Amortización se calcula en función de su vida útil según el método lineal, conforme a los siguientes criterios:

	Años de Vida útil estimada
Aplicaciones informáticas	4

Cuando la vida útil de estos activos no puede estimarse de manera fiable se amortizarán en un plazo de diez años, sin perjuicio de los plazos establecidos en las normas particulares sobre el inmovilizado intangible.

La Entidad incluye en el coste del inmovilizado intangible que necesita un período de tiempo superior a un año para estar en condiciones de uso, explotación o venta, los gastos financieros relacionados con la financiación específica o genérica, directamente atribuible a la adquisición, construcción o producción.

**Aplicaciones informáticas:** Se valoran al precio de adquisición o coste de producción, incluyéndose en este epígrafe los gastos de desarrollo de las páginas web.

Los gastos del personal propio que ha trabajado en el desarrollo de las aplicaciones informáticas se incluyen como mayor coste de **las mismas, con abono al epígrafe "Trabajos realizados por la entidad para su activo" de la cuenta de resultados.**

Las reparaciones que no representan una ampliación de la vida útil y los costes de mantenimiento son cargados en la cuenta de resultados en el ejercicio en que se producen.

#### 4.2 Inmovilizado Material

Se valora a su precio de adquisición o a su coste de producción que incluye, además del importe facturado después de deducir cualquier descuento o rebaja en el precio, todos los gastos adicionales y directamente relacionados que se produzcan hasta su puesta en funcionamiento, como los gastos de explanación y derribo, transporte, seguros, instalación, montaje y otros similares. La Entidad incluye en el coste del inmovilizado material que necesita un período de tiempo superior a un año para estar en condiciones de uso, explotación o venta, los gastos financieros relacionados con la financiación específica o genérica, directamente atribuible a las adquisición, construcción o producción. Forma parte, también, del valor del inmovilizado material, la estimación inicial del valor actual de las obligaciones asumidas derivadas del desmantelamiento o retiro y otras asociadas al activo, tales como costes de rehabilitación, cuando estas obligaciones dan lugar al registro de provisiones.

Las cantidades entregadas a cuenta de adquisiciones futuras de bienes del inmovilizado material se registran en el activo y los ajustes que surjan por la actualización del valor del activo asociado al anticipo dan lugar al reconocimiento de ingresos financieros, conformen se devenguen. A tal efecto se utiliza el tipo de interés incremental del proveedor existente en el momento inicial, es decir, el tipo de interés a que el proveedor podría financiarse en condiciones equivalentes a las que resultan del importe recibido, que no será objeto de modificación en posteriores ejercicios. Cuando se trate de anticipos con vencimiento no superior a un año y cuyo efecto financiero no sea significativo, no será necesario llevar a cabo ningún tipo de actualización.

La Entidad no tiene compromisos de desmantelamiento, retiro o rehabilitación para sus bienes de activo. Por ello no se han contabilizado en los activos valores para la cobertura de tales obligaciones de futuro.



Se registra la pérdida por deterioro del valor de un elemento del inmovilizado material cuando su valor neto contable supere a su importe recuperable, entendiendo éste como el mayor importe entre su valor razonable menos los costes de venta y su valor en uso.

Los gastos realizados durante el ejercicio con motivo de las obras y trabajos efectuados por la Entidad se cargarán en las cuentas de gastos que correspondan. Los costes de ampliación o mejora que dan lugar a un aumento de la capacidad productiva o a un alargamiento de la vida útil de los bienes, son incorporados al activo como mayor valor del mismo. Las cuentas del inmovilizado material en curso se cargan por el importe de dichos gastos, con abono a la partida de ingresos que recoge los trabajos realizados por la Entidad para sí misma.

Los costes relacionados con grandes reparaciones de los elementos del inmovilizado material se reconocen como sustitución en el momento en que se incurren y se amortizan durante el periodo que medie hasta la siguiente reparación, dando de baja cualquier importe asociado a la reparación que pudiera permanecer en el valor contable del citado inmovilizado

En los arrendamientos financieros se contabiliza el activo de acuerdo con su naturaleza, y un pasivo financiero por el mismo importe, que es el menor entre el valor razonable del activo arrendado y el valor actual al inicio del arrendamiento de los pagos mínimos acordados.

La amortización de los elementos del inmovilizado material se realiza, desde el momento en el que están disponibles para su puesta en funcionamiento, de forma lineal durante su vida útil estimada estimando un valor residual nulo, en función de los siguientes años de vida útil:

	%
Mobiliario	10 a 15
Equipos proceso información	25
Otras instalaciones	12

La Entidad evalúa al menos al cierre de cada ejercicio si existen indicios de pérdidas por deterioro de valor de su inmovilizado material, que reduzcan el valor recuperable de dichos activos a un importe inferior al de su valor en libros. Si existe cualquier indicio, se estima el valor recuperable del activo con el objeto de determinar el alcance de la eventual pérdida por deterioro de valor.

El valor recuperable de los activos es el mayor entre su valor razonable menos los costes de venta y su valor en uso. La determinación del valor en uso se realiza en función de los flujos de efectivo futuros esperados que se derivarán de la utilización del activo, las expectativas sobre posibles variaciones en el importe o distribución temporal de los flujos, el valor temporal del dinero, el precio a satisfacer por soportar la incertidumbre relacionada con el activo y otros factores que los participantes del mercado considerarían en la valoración de los flujos de efectivo futuros relacionados con el activo.

En el caso de que el importe recuperable estimado sea inferior al valor neto en libros del activo, se registra la correspondiente pérdida por deterioro con cargo a la cuenta de resultados, reduciendo el valor en libros del activo a su importe recuperable.

Una vez reconocida la corrección valorativa por deterioro o su reversión, se ajustan las amortizaciones de los ejercicios siguientes considerando el nuevo valor contable.

El deterioro de valor de un activo no generador de flujos de efectivo es la pérdida de potencial de servicio de un activo, distinta a la depreciación sistemática y regular que constituye la amortización. El deterioro responde, por tanto, a una disminución en la utilidad que proporciona el activo a la entidad que lo controla.

Se produce una pérdida por deterioro del valor de un elemento del inmovilizado material no generador de flujos de efectivo cuando su valor contable supere a su importe recuperable, entendido éste como el mayor importe entre su valor razonable menos los costes de venta y su valor en uso. A tal efecto, el valor en uso se determina por referencia al coste de reposición.

Al menos al cierre del ejercicio, la entidad evalúa si existen indicios de que algún inmovilizado material o, en su caso, alguna unidad de explotación o servicio puedan estar deteriorados, en cuyo caso, debe estimar sus importes recuperables efectuando las correcciones valorativas que procedan.

Los cálculos del deterioro de los elementos del inmovilizado material se efectúan elemento a elemento de forma individualizada. Si no fuera posible estimar el importe recuperable de cada bien individual, la entidad determinará el importe recuperable de la unidad de explotación o servicio a la que pertenezca cada elemento del inmovilizado.

En caso de que la entidad reconozca una pérdida por deterioro de una unidad de explotación o servicio, reduce el valor contable de los activos que la integran en proporción a su valor contable, hasta el límite del mayor valor entre los siguientes: su valor razonable menos los costes de venta, su coste de reposición y cero.

No obstante lo anterior, si de las circunstancias específicas de los activos se pone de manifiesto una pérdida de carácter irreversible, ésta se reconoce directamente en pérdidas procedentes del inmovilizado de la cuenta de resultados.

En el ejercicio 2020 la Entidad no ha registrado pérdidas por deterioro de los inmovilizados materiales.

#### 4.3 Créditos y débitos por la actividad propia

La presente norma se aplicará a:

- a) **Créditos por la actividad propia:** son los derechos de cobro que se originan en el desarrollo de la actividad propia frente a los beneficiarios, usuarios, patrocinadores y afiliados.
  - Las cuotas, donativos y otras ayudas similares, procedentes de patrocinadores, afiliados u otros deudores, con vencimiento a corto plazo, originan un derecho de cobro que se contabiliza por su valor nominal. Si el vencimiento supera el citado plazo, se reconocerán por su valor actual. La diferencia entre el valor actual y el nominal del crédito se registra como un ingreso financiero en la cuenta de resultados de acuerdo con el criterio del coste amortizado.
  - Los préstamos concedidos en el ejercicio de la actividad propia a tipo de interés cero o por debajo del interés de mercado se contabilizan por su valor razonable. La diferencia entre el valor razonable y el importe entregado se reconoce, en el momento inicial, como un gasto en la cuenta de resultados de acuerdo con su naturaleza. Después de su reconocimiento inicial, la reversión del descuento practicado se contabiliza como un ingreso financiero en la cuenta de resultados.
  - Al menos al cierre del ejercicio, se efectúan las correcciones valorativas necesarias siempre que exista evidencia objetiva de que se ha producido un deterioro de valor en estos activos, que se contabilizan aplicando el criterio del coste amortizado.
- b) **Débitos por la actividad propia:** son las obligaciones que se originan por la concesión de ayudas y otras asignaciones a los beneficiarios de la entidad en cumplimiento de los fines propios.

- Las ayudas y otras asignaciones concedidas por la entidad a sus beneficiarios, con vencimiento a corto plazo, originan el reconocimiento de un pasivo por su valor nominal. Si el vencimiento supera el citado plazo, se reconoce por su valor actual. La diferencia entre el valor actual y el nominal del débito se contabiliza como un gasto financiero en la cuenta de resultados de acuerdo con el criterio del coste amortizado.
- Si la concesión de la ayuda es plurianual, el pasivo se registra por el valor actual del importe comprometido en firme de forma irrevocable e incondicional. Se aplica este mismo criterio en aquellos casos en los que la prolongación de la ayuda no está sometida a evaluaciones periódicas, sino al mero cumplimiento de trámites formales o administrativos.

#### 4.4 Activos Financiero y Pasivos Financieros

La entidad tiene registrados en el capítulo de instrumentos financieros, aquellos contratos que dan lugar a un activo financiero en una entidad y, simultáneamente, a un pasivo financiero o a un instrumento de patrimonio en otra entidad. Por tanto, la presente norma resulta de aplicación a los siguientes instrumentos financieros:

##### a) Activos financieros:

- Efectivo y otros activos líquidos equivalentes.
- Créditos por operaciones comerciales: clientes y deudores varios;
- Créditos a terceros: tales como los préstamos y créditos financieros concedidos, incluidos los surgidos de la venta de activos no corrientes;
- Otros activos financieros: tales como depósitos en entidades de crédito, anticipos y créditos al personal, fianzas y depósitos constituidos, dividendos a cobrar y desembolsos exigidos sobre instrumentos de patrimonio propio.

##### b) Pasivos financieros:

- Débitos por operaciones comerciales: proveedores y acreedores varios;
- Otros pasivos financieros: deudas con terceros, tales como los préstamos y créditos financieros recibidos de personas o empresas que no sean entidades de crédito incluidos los surgidos en la compra de activos no corrientes, fianzas y depósitos recibidos y desembolsos exigidos por terceros sobre participaciones.

##### 4.4.1. Inversiones financieras a largo y corto plazo

Préstamos y cuentas por cobrar: se registran a su coste amortizado, correspondiendo al efectivo entregado, menos las devoluciones del principal efectuadas, más los intereses devengados no cobrados en el caso de los préstamos, y al valor actual de la contraprestación realizada en el caso de las cuentas por cobrar. La Entidad registra los correspondientes deterioros por la diferencia existente entre el importe a recuperar de las cuentas por cobrar y el valor en libros por el que se encuentran registradas.

##### ***Baja de activos financieros-***

La Entidad da de baja los activos financieros cuando expiran o se han cedido los derechos sobre los flujos de efectivo del correspondiente activo financiero y se han transferido sustancialmente los riesgos y beneficios inherentes a su propiedad. En el caso concreto de cuentas a cobrar se entiende que este hecho se produce en general si se han transmitido los riesgos de insolvencia y mora.



Cuando el activo financiero se da de baja la diferencia entre la contraprestación recibida neta de los costes de transacción atribuibles y el valor en libros del activo, más cualquier importe acumulado que se haya reconocido directamente en el patrimonio neto, determina la ganancia o pérdida surgida al dar de baja dicho activo, que forma parte del resultado del ejercicio en que ésta se produce.

Por el contrario, la Entidad no da de baja los activos financieros, y reconoce un pasivo financiero por un importe igual a la contraprestación recibida, en las cesiones de activos financieros en las que se retenga sustancialmente los riesgos y beneficios inherentes a su propiedad.

#### 4.4.2. Efectivo y otros medios líquidos equivalentes

Bajo este epígrafe del balance adjunto se registra el efectivo en caja y bancos, depósitos a la vista y otras inversiones a corto plazo con vencimiento inferior a tres meses de alta liquidez que son rápidamente realizables en caja y que no tienen riesgo de cambios en su valor.

#### 4.4.3. Pasivos financieros

Los préstamos, obligaciones y similares se registran inicialmente por el importe recibido, neto de costes incurridos en la transacción. Los gastos financieros, incluidas las primas pagaderas en la liquidación o el reembolso y los costes de transacción, se contabilizan en la cuenta de resultados según el criterio del devengo utilizando el método del interés efectivo. El importe devengado y no liquidado se añade al importe en libros del instrumento en la medida en que no se liquidan en el período en que se producen.

Las cuentas a pagar se registran inicialmente a su coste de mercado y posteriormente son valoradas al coste amortizado utilizando el método de la tasa de interés efectivo.

#### **Valor razonable**

El valor razonable es el importe por el que puede ser intercambiado un activo o liquidado un pasivo, entre partes interesadas y debidamente informadas, que realicen una transacción en condiciones de independencia mutua.

Con carácter general, en la valoración de instrumentos financieros valorados a valor razonable, la Entidad calcula éste por referencia a un valor fiable de mercado, constituyendo el precio cotizado en un mercado activo la mejor referencia de dicho valor razonable. Para aquellos instrumentos respecto de los cuales no exista un mercado activo, el valor razonable se obtiene, en su caso, mediante la aplicación de modelos y técnicas de valoración.

Se asume que el valor en libros de los créditos y débitos por operaciones comerciales se aproxima a su valor razonable.

#### 4.5 Impuesto sobre beneficios

Red Acoge está considerada como una entidad sin ánimo de lucro acogida al régimen fiscal Título II de la Ley 49/2002, de 23 de diciembre, de régimen fiscal de entidades sin fines lucrativos y de los incentivos fiscales de mecenazgo.

#### 4.6 Ingresos y gastos

- a) Los ingresos y gastos se imputan en función del criterio del devengo con independencia del momento en que se produce la corriente monetaria o financiera derivada de ellos.
- b) No obstante, la Entidad únicamente contabiliza los beneficios realizados a la fecha de cierre del ejercicio, en tanto que los riesgos y las pérdidas previsibles, aun siendo eventuales, se contabilizan tan pronto son conocidos.
- c) Los ingresos por la venta de bienes o servicios se reconocen por el valor razonable de la contrapartida recibida o a recibir derivada de los mismos. Los descuentos por pronto pago, por volumen u otro tipo de descuentos, así como los intereses incorporados al nominal de los créditos, se registran como una minoración de los mismos. No obstante, la Entidad incluye los intereses incorporados a los créditos comerciales con vencimiento no superior a un año que no tienen un tipo de interés contractual, cuando el efecto de no actualizar los flujos de efectivo no es significativo.
- d) Los descuentos concedidos a clientes se reconocen en el momento en que es probable que se van a cumplir las condiciones que determinan su concesión como una reducción de los ingresos por ventas.
- e) Los anticipos a cuenta de ventas futuras figuran valorados por el valor recibido.
- f) Las ayudas otorgadas por la entidad se reconocen en el momento en que se apruebe su concesión.
- g) Las cuotas de usuarios o afiliados se reconocen como ingresos en el periodo al que corresponden.
- h) Los ingresos procedentes de promociones para captación de recursos, de patrocinadores y de colaboraciones se reconocen cuando las campañas y actos se producen.

#### 4.7 Provisiones y contingencias

- a) Las obligaciones existentes a la fecha del balance surgidas como consecuencia de sucesos pasados de los que pueden derivarse perjuicios patrimoniales para la Entidad cuyo importe y momento de cancelación son indeterminados se registran en el balance como provisiones por el valor actual del importe más probable que se estima que la Entidad tendrá que desembolsar para cancelar la obligación.
- b) La compensación a recibir de un tercero en el momento de liquidar la obligación no supone una minoración del importe de la deuda, sin perjuicio del reconocimiento en el activo de la Entidad del correspondiente derecho de cobro, siempre que no existan dudas de que dicho reembolso será percibido, registrándose dicho activo por un importe no superior de la obligación registrada contablemente.

No se han producido provisiones y contingencias en el ejercicio.

#### 4.8 Criterios empleados para el registro y valoración de los gastos de personal.

- a) Para el caso de las retribuciones por prestación definida las contribuciones a realizar dan lugar a un pasivo por retribuciones a largo plazo al personal cuando, al cierre del ejercicio, figuren contribuciones devengadas no satisfechas.

- b) El importe que se reconoce como provisión por retribuciones al personal a largo plazo es la diferencia entre el valor actual de las retribuciones comprometidas y el valor razonable de los eventuales activos afectos a los compromisos con los que se liquidarán las obligaciones.
- c) Excepto en el caso de causa justificada, las entidades vienen obligadas a indemnizar a sus empleados cuando cesan en sus servicios.
- d) Ante la ausencia de cualquier necesidad previsible de terminación anormal del empleo y dado que no reciben indemnizaciones aquellos empleados que se jubilan o cesan voluntariamente en sus servicios, los pagos por indemnizaciones, cuando surgen, se cargan a gastos en el momento en que se toma la decisión de efectuar el despido.

La valoración del personal se realiza según el convenio de aplicación.

#### 4.9 Subvenciones, donaciones y legados.

- a) Las subvenciones, donaciones y legados, de capital no reintegrables se valoran por el importe concedido, reconociéndose inicialmente como ingresos directamente imputados al patrimonio neto y se imputan a resultados en proporción a la depreciación experimentada durante el período por los activos financiados por dichas subvenciones, salvo que se trate de activos no depreciables en cuyo caso se imputarán al resultado del ejercicio en que se produzca la enajenación o baja en inventario de los mismos.
- b) Si las subvenciones, donaciones o legados fueran concedidos por los asociados, fundadores o patronos se sigue el mismo criterio que el punto anterior, salvo que se otorguen a título de dotación fundacional o fondo social, en cuyo caso se reconocen directamente en los fondos propios de la entidad.
- c) Las aportaciones efectuadas por un tercero a la dotación fundacional o al fondo social también se reconocen directamente en los fondos propios.
- d) Mientras tienen el carácter de subvenciones, donaciones y legados, reintegrables se contabilizan como deudas a largo plazo transformables en subvenciones.
- e) Cuando las subvenciones, donaciones y legados se concedan para financiar gastos específicos se imputarán como ingresos en el ejercicio en que se devenguen los gastos que están financiando.
- f) En las cesiones de uso de un terreno de forma gratuita y tiempo determinado, la entidad reconoce un inmovilizado intangible por el importe del valor razonable atribuible al derecho de uso cedido. Registrando un ingreso directamente en el patrimonio neto, que se reclasifica al excedente del ejercicio como ingreso sobre una base sistemática y racional.
- g) En las cesiones de uso de un terreno y una construcción de forma gratuita y tiempo determinado, el tratamiento contable es el mismo que en el apartado anterior. Aunque si el plazo de cesión es superior a la vida útil de la construcción, el derecho de uso atribuible a la misma se contabiliza como un inmovilizado material.
- h) En la cesión de un inmueble de forma gratuita por un periodo de un año prorrogable por periodos iguales o por tiempo indefinido, la entidad no contabiliza activo alguno y limitándose a reconocer todos los años un gasto de acuerdo con su naturaleza y un ingreso por subvención/donación en la cuenta de resultados por la mejor estimación del derecho cedido.
- i) En cuanto a los servicios recibidos sin contraprestación, la entidad reconoce en la cuenta de resultados un gasto de acuerdo con su naturaleza y un ingreso en concepto de subvención/donación por la mejor estimación del valor razonable del servicio recibido.

### **1. Reconocimiento**

Las subvenciones, donaciones y legados no reintegrables se contabilizarán inicialmente, con carácter general, como ingresos directamente imputados al patrimonio neto y se reconocerán en la cuenta de pérdidas y ganancias como ingresos sobre una base sistemática y racional de forma correlacionada con los gastos derivados de la subvención, donación o legado, de acuerdo con los criterios que se detallan en el apartado 3.

Las subvenciones, donaciones y legados que tengan carácter de reintegrables se registrarán como pasivos de la Federación hasta que adquieran la condición de no reintegrables.

A estos efectos, se considerará no reintegrable cuando exista un acuerdo individualizado de concesión de la subvención, donación o legado a favor de la Federación, se hayan cumplido las condiciones establecidas para su concesión y no existan dudas razonables sobre la recepción de la subvención, donación o legado.

### **2. Valoración**

Las subvenciones, donaciones y legados de carácter monetario se valorarán por el valor razonable del importe concedido, y las de carácter no monetario o en especie se valorarán por el valor razonable del bien recibido, referenciados ambos valores al momento de su reconocimiento.

### **3. Criterios de imputación a resultados**

La imputación al excedente del ejercicio de las subvenciones, donaciones y legados que tengan el carácter de no reintegrables se efectuará atendiendo a su finalidad.

En este sentido, el criterio de imputación de una subvención, donación o legado de carácter monetario deberá ser el mismo que el aplicado a otra subvención, donación o legado recibido en especie, cuando se refieran a la adquisición del mismo tipo de activo o a la cancelación del mismo tipo de pasivo.

A efectos de su imputación al excedente del ejercicio, habrá que distinguir entre los siguientes tipos de subvenciones, donaciones y legados:

1. Cuando se obtengan para financiar gastos específicos: se imputarán como ingresos en el mismo ejercicio en el que se devenguen los gastos que estén financiando.
2. Cuando se obtengan para adquirir activos del inmovilizado intangible, material e inversiones inmobiliarias: se imputarán como ingresos del ejercicio en proporción a la dotación a la amortización efectuada en ese periodo para los citados elementos o, en su caso, cuando se produzca su enajenación, corrección valorativa por deterioro o baja en balance.
3. Los importes monetarios que se reciban sin asignación a una finalidad específica se imputarán como ingresos del ejercicio en que se reconozcan.

Se considerarán en todo caso de naturaleza irreversible las correcciones valorativas por deterioro de los elementos en la parte en que éstos hayan sido financiados gratuitamente.

#### Donaciones

La totalidad de las donaciones recibidas, de acuerdo con el objeto social, serán destinadas a cumplir los fines para los que la Entidad fue creada. Todas las subvenciones y donaciones recogidas han sido depositadas en efectivo en las cuentas de Tesorería de la Federación y han sido contabilizadas como ingresos propios del ejercicio, ya que todas están afectas a la actividad propia de la Federación y no a actividades mercantiles.

## 5. INMOVILIZADO MATERIAL E INTANGIBLE

La composición del Activo Inmovilizado y los movimientos de las diferentes cuentas, durante los ejercicios 2020 y 2019 son las siguientes:

### 5.1 Inmovilizado Intangible

#### *Ejercicio 2020:*

INMOVILIZADO INTANGIBLE	SALDO INICIAL	ENTRADAS	SALIDAS	SALDO FINAL
Cesión Piso CEA BERMÚDEZ	5.218,51	-	-	<b>5.218,51</b>
Aplicaciones Informáticas	1.971,60	75.784,72	-	<b>77.756,32</b>
<b>TOTAL COSTE</b>	<b>7.190,11</b>	<b>75.784,72</b>	-	<b>82.974,83</b>

AMORT. INMOV. INTANGIBLE	SALDO INICIAL	ENTRADAS	SALIDAS	SALDO FINAL
Cesión Piso CEA BERMÚDEZ	5.218,51	-	-	<b>5.218,51</b>
Aplicaciones Informáticas	1.942,75	28,85	-	<b>1.971,60</b>
<b>TOTAL AMORTIZACIÓN ACUMULADA</b>	<b>7.161,26</b>	<b>28,85</b>	-	<b>7.190,11</b>

<b>TOTAL VALOR NETO CONTABLE</b>	<b>28,85</b>	<b>75.755,87</b>	-	<b>75.784,72</b>
----------------------------------	--------------	------------------	---	------------------

Durante el ejercicio 2020, se ha adquirido un nuevo ERP, registrado en el apartado de "Aplicaciones informáticas"

#### *Ejercicio 2019:*

INMOVILIZADO INTANGIBLE	SALDO INICIAL	ENTRADAS	SALIDAS	SALDO FINAL
Cesión Piso CEA BERMÚDEZ	5.218,51	-	-	<b>5.218,51</b>
Aplicaciones Informáticas	1.971,60	-	-	<b>1.971,60</b>
<b>TOTAL COSTE</b>	<b>7.190,11</b>	-	-	<b>7.190,11</b>

AMORT. INMOV. INTANGIBLE	SALDO INICIAL	ENTRADAS	SALIDAS	SALDO FINAL
Cesión Piso CEA BERMÚDEZ	5.218,51	-	-	5.218,51
Aplicaciones Informáticas	1.873,47	69,28	-	1.942,75
<b>TOTAL AMORTIZACIÓN ACUMULADA</b>	<b>7.091,98</b>	<b>69,28</b>	-	<b>7.161,26</b>

<b>TOTAL VALOR NETO CONTABLE</b>	<b>98,13</b>	-	<b>69,28</b>	-	<b>28,85</b>
----------------------------------	--------------	---	--------------	---	--------------

El detalle de los elementos totalmente amortizados a 31 de diciembre de 2020 y 2019:

Concepto	2020	2019
Cesión Piso CEA BERMÚDEZ	5.218,51	5.218,51
Aplicaciones Informáticas	1.971,60	1.694,50
<b>TOTAL</b>	<b>7.190,11</b>	<b>6.913,01</b>

No se ha producido ninguna incidencia significativa en el ejercicio presente o a ejercicios futuros que afecten a valores residuales, vidas útiles o métodos de amortización en su caso.



No se han producido correcciones valorativas por deterioro, reconocida o revertida durante el ejercicio 2020 de los inmovilizados intangibles.

Al cierre de 2020, la Entidad no tiene contratos firmados para la compra o venta de elementos del inmovilizado.

## 5.2 Inmovilizado Material

### Ejercicio 2020:

INMOVILIZADO MATERIAL	SALDO INICIAL	ENTRADAS	SALIDAS	SALDO FINAL
Otras instalaciones	20.978,48	1.141,94	-	<b>22.120,42</b>
Mobiliario	61.238,86	39.842,57	-	<b>101.081,43</b>
Equipos proceso información	40.948,37	7.694,33	-	<b>48.642,70</b>
Otro inmovilizado material	3.281,05	-	-	<b>3.281,05</b>
<b>TOTAL COSTE</b>	<b>126.446,76</b>	<b>48.678,84</b>	-	<b>175.125,60</b>

AMORT. INMOV. MATERIAL	SALDO INICIAL	ENTRADAS	SALIDAS	SALDO FINAL
Otras instalaciones	12.368,36	1.524,35	-	13.892,71
Mobiliario	31.905,22	5.897,95	-	37.803,17
Equipos proceso información	27.493,41	5.413,54	-	32.906,95
Otro inmovilizado material	3.028,73	39,33	-	3.068,06
<b>TOTAL AMORTIZACIÓN ACUMULADA</b>	<b>74.795,72</b>	<b>12.875,17</b>	-	<b>87.670,89</b>

<b>TOTAL VALOR NETO CONTABLE</b>	<b>51.651,04</b>	<b>35.803,67</b>	-	<b>87.454,71</b>
----------------------------------	------------------	------------------	---	------------------

El incremento del inmovilizado material durante el ejercicio 2020, se ha debido a las obras y adquisición del mobiliario del piso cedido en Cea Bermúdez 43-3°C

### Ejercicio 2019:

INMOVILIZADO MATERIAL	SALDO INICIAL	ENTRADAS	SALIDAS	SALDO FINAL
Otras instalaciones	20.978,48	-	-	<b>20.978,48</b>
Mobiliario	59.243,67	1.995,19	-	<b>61.238,86</b>
Equipos proceso información	35.564,32	5.383,85	-	<b>40.948,17</b>
Otro inmovilizado material	3.215,09	65,96	-	<b>3.281,05</b>
<b>TOTAL COSTE</b>	<b>119.001,56</b>	<b>7.445,00</b>	-	<b>126.446,56</b>

AMORT. INMOV. MATERIAL	SALDO INICIAL	ENTRADAS	SALIDAS	SALDO FINAL
Otras instalaciones	10.848,93	1.519,43	-	12.368,36
Mobiliario	28.018,54	3.886,68	-	31.905,22
Equipos proceso información	22.306,43	5.186,98	-	27.493,41
Otro inmovilizado material	2.923,44	105,29	-	3.028,73
<b>TOTAL AMORTIZACIÓN ACUMULADA</b>	<b>64.097,34</b>	<b>10.698,38</b>	-	<b>74.795,72</b>

<b>TOTAL VALOR NETO CONTABLE</b>	<b>54.904,22</b>	<b>3.253,38</b>	-	<b>51.651,04</b>
----------------------------------	------------------	-----------------	---	------------------

La Entidad detalla la siguiente información sobre el inmovilizado material:

- a) No existen costes estimados de desmantelamiento, retiro o rehabilitación, incluidos como mayor valor de los activos.
- b) El detalle de los elementos totalmente amortizados a 31 de diciembre de 2020 y 2019 es el siguiente:

Concepto	2020	2019
Otras instalaciones	8.316,55	8.316,55
Mobiliario	23.651,40	23.651,40
Equipos proceso información	22.018,71	18.431,48
Otro inmovilizado material	2.887,80	2.887,80
<b>TOTAL</b>	<b>56.874,46</b>	<b>53.287,23</b>

- c) No se han producido inversiones en inmovilizado material situadas fuera del territorio español.
- d) No existen gastos financieros capitalizados en el ejercicio en relación al inmovilizado material
- e) No existen otras circunstancias de carácter sustantivo que afecten a bienes del inmovilizado material tales como arrendamientos, seguros, litigios, embargos o situaciones análogas.
- f) No existen arrendamientos financieros y otras operaciones de naturaleza similar sobre bienes del inmovilizado material.
- g) La política de la Entidad es formalizar pólizas de seguro para cubrir los posibles riesgos a que están sujetos los diversos elementos de su inmovilizado material. La Dirección revisa anualmente, o cuando alguna circunstancia lo hace necesario, las coberturas y los riesgos cubiertos y se adecuan los importes que razonablemente se deben cubrir para el año siguiente.

### 5.3 Inmuebles cedidos a la entidad o por la entidad

Inmueble	Cedente	Cesionario	Años de cesión	Valoración del bien
c/Cea Bermúdez 43, 4B	Tesorería General de la Seguridad Social	RED ACOGUE	23/05/2017- 22/05/2022	361.867,50 €
c/Cea Bermúdez 43, 4C	Tesorería General de la Seguridad Social	RED ACOGUE	19/06/2019 22/05/2022	

### 5.4 Información sobre correcciones valorativas

No se han producido correcciones valorativas.

## 6. USUARIOS Y OTROS DEUDORES DE LA ACTIVIDAD PROPIA

El movimiento habido en el epígrafe del activo del balance "Usuarios y otros deudores de la actividad propia" es el siguiente:

Ejercicio 2020:

MOVIMIENTOS DE LAS PARTIDAS	SALDO INICIAL	ENTRADAS	SALIDAS	SALDO FINAL
Clientes / Asociaciones*	33.112,79	8.000,00	34.840,52	6.272,27
Otros deudores	8.399,48	3.292,89	7.997,95	3.694,42
Deterioro de valores de crédito	-	-	-	-
<b>TOTAL</b>	<b>41.512,27</b>	<b>11.292,89</b>	<b>42.838,47</b>	<b>9.966,69</b>

Ejercicio 2019:

MOVIMIENTOS DE LAS PARTIDAS	SALDO INICIAL	ENTRADAS	SALIDAS	SALDO FINAL
Clientes / Asociaciones*	31.519,88	38.886,73	37.293,82	33.112,79
Otros deudores	-	8.399,48	-	8.399,48
Deterioro de valores de crédito	- 1.600,00	1.600,00	-	-
<b>TOTAL</b>	<b>29.919,88</b>	<b>48.886,21</b>	<b>37.293,82</b>	<b>41.512,27</b>

La partida de *Clientes / Asociaciones* recoge el importe deudor de las asociaciones federadas correspondientes a la cuota fija. En la partida de *Otros deudores* se ha registrado el importe de los intereses que las diferentes asociaciones deben a la RED como consecuencia de las devoluciones de subvenciones que se han realizado en el ejercicio 2020.

## 7. DEUDORES COMERCIALES Y OTRAS CUENTAS A COBRAR

El movimiento habido en el epígrafe del activo del balance "Deudores comerciales y otras cuentas a cobrar" es el siguiente:

Ejercicio 2020:

MOVIMIENTOS DE LAS PARTIDAS	SALDO INICIAL	ENTRADAS	SALIDAS	SALDO FINAL
Deudores / Patrocinadores	- 3.339,29	53.168,95	41.325,66	8.504,00
H.P. deudor concep. Subvenciones*	358.285,67	11.567.493,56	5.368.590,77	6.557.188,46
H.P. deudor concep. Fiscales	3.175,08	-	270,40	2.904,68
Deterioro de valores de crédito	-	-	-	-
<b>TOTAL</b>	<b>358.121,46</b>	<b>11.620.662,51</b>	<b>5.410.186,83</b>	<b>6.568.597,14</b>

(a) *H.P. deudora concep. Subvenciones: recoge el importe deudor de las subvenciones concedidas y no abonadas:*

Concepto	Importe
Subvención MTMS-DGIAH-PI 2019 (5%)	234.187,67 €
Subvención MISSM-DGIAH-PI 2020 (20%)	784.387,20 €
Concesión Directa RD-1114/2020 MISSM-PI (100%)	5.500.501,00 €
Subvención MEFP - Compensacion Educativa	9.693,37 €
Concesión Directa RD-33/2020 MDSA2030 -IS	28.419,22 €
<b>H.P. Deudora por subvenciones</b>	<b>6.557.188,46 €</b>



Ejercicio 2019:

MOVIMIENTOS DE LAS PARTIDAS	SALDO INICIAL	ENTRADAS	SALIDAS	SALDO FINAL
Deudores / Patrocinadores	26.042,84	45.204,48	74.586,61	- 3.339,29
H.P. deudor concep. Subvenciones*	233.143,12	5.546.948,97	5.421.806,42	358.285,67
H.P. deudor concep. Fiscales	3.670,26	2.137,93	2.633,11	3.175,08
Deterioro de valores de crédito	- 14.573,73	14.573,73	-	-
<b>TOTAL</b>	<b>248.282,49</b>	<b>5.608.865,11</b>	<b>5.499.026,14</b>	<b>358.121,46</b>

(b) *H.P. deudora concep. Subvenciones: recoge el importe deudor de las subvenciones concedidas y no abonadas:*

Concepto	Importe
Subvención MEYSS-DGIAH-PI 2018 (5%)	234.088,60
Subvención MEYSS-DGIAH-PI 2019 (20%)	124.197,07
<b>H.P. Deudora por subvenciones</b>	<b>358.285,67</b>

Tal y como se ha explicado en la Nota 2.6 de esta memoria, la Entidad ha decidido reconocer la totalidad del crédito que tiene contra el Ministerio, tanto si es para ejecución propia o para las entidades Federadas. En consecuencia, si durante el ejercicio 2019 se hubiera seguido este mismo criterio, el importe de la "H.P. Deudora por subvenciones a 31 de diciembre de 2019" hubiera ascendido a 1.214.424,80 euros, según el siguiente desglose:

Concepto	Importe
Subvención MEYSS-DGIAH-PI 2018 (5%)	234.088,60
Subvención MEYSS-DGIAH-PI 2019 (20%)	980.336,20
<b>H.P. Deudora por subvenciones</b>	<b>1.214.424,80</b>

Durante el ejercicio 2019, se revirtió una provisión de 14.573,73 euros, proveniente de años anteriores y cuyo crédito ya no figuraba en el balance adjunto. Esta reversión se ha realizado con abono a una cuenta de Reservas Voluntarias.

## **8. BENEFICIARIOS-ACREEDORES**

El movimiento habido en los diferentes epígrafes del pasivo corriente del balance es el siguiente:

Ejercicio 2020:

PARTIDAS	SALDO INICIAL	ENTRADAS	SALIDAS	SALDO FINAL
Deudas a corto plazo	1.097.861,36	1.465.872,96	1.097.861,36	1.465.872,96
Beneficiarios, acreedores	-26.198,40	54.875,39	14.383,99	14.293,00
Entidades Beneficiarias pte. Justificar*	4.201.538,52	10.570.501,26	5.902.436,96	8.869.602,82
Prestaciones de servicio*	26.672,56	411.042,30	435.465,00	2.249,86
Organizaciones beneficiarias*	4.624,68	7.724,31	12.153,48	195,51
Remuneraciones ptes. de pago	260,87	592.610,53	592.871,40	0,00
Organismos de la S. Social acreedora	19.669,46	261.657,92	259.063,38	22.264,00
Partidas pendientes de aplicación	-15.149,51	15.440,50	290,99	0,00
H.P. acreedor por conceptos fiscales	21.557,85	85.118,30	78.526,78	28.149,37
H.P. acreedor por Subvenciones	161,66	745.134,88	745.296,54	0,00
<b>TOTAL</b>	<b>5.330.999,05</b>	<b>14.209.978,35</b>	<b>9.138.349,88</b>	<b>10.402.627,52</b>

**Deudas a corto plazo:** corresponde al importe de las subvenciones concedidas en 2020 para ejecutar en el ejercicio 2021.

**Beneficiarios, acreedores:** se recogen los importes pendientes de conciliar correspondientes a las convocatorias 2015 a 2017, con las organizaciones al cierre del ejercicio 2020, según el siguiente desglose:

ENTIDAD	R16	R17	DGM	RETORNO	IRPF	TOTAL AL CIERRE
OF	TOTALES	TOTALES	TOTALES	TOTALES	TOTALES	TOTAL AL CIERRE
ALT	0,01 €	18,46 €	- 121,00 €	- €	250,00 €	147,47 €
BAY	6.618,84 €	- 885,17 €	- 2.513,48 €	- €	4,54 €	3.224,73 €
BUR	80,79 €	- 2,29 €	13,53 €	- €	- €	92,03 €
CAN	- €	- €	- €	- €	- €	- €
COR	- €	- €	- €	- €	- €	- €
DIV	- €	- €	- €	- €	- €	- €
ELC	- €	- €	- €	- €	- €	- €
GUA	-60,60 €	473,82 €	- 1.589,99 €	9.679,67 €	- €	8.502,90 €
KAR	- €	- €	- 619,57 €	- €	- €	- 619,57 €
LUC	1.093,83 €	245,25 €	- 176,41 €	- €	271,05 €	1.433,72 €
MAN	-12.961,11 €	12.964,36 €	- 0,03 €	- €	0,10 €	3,32 €
MUR	- €	- €	- €	- €	- €	- €
PRO	-0,09 €	146,88 €	15,17 €	- €	- €	161,96 €
RIO	- €	253,79 €	- €	- €	- €	253,79 €
SAL	- €	- €	- €	- €	- €	- €
VAL	216,51 €	92,71 €	608,84 €	- €	- €	918,06 €
VEG	- €	93,86 €	80,64 €	- €	0,09 €	174,59 €
TOTAL	<b>-61.541,06 €</b>	<b>4.975,27 €</b>	<b>- 14.398,78 €</b>	<b>28.028,70 €</b>	<b>5.225,09 €</b>	<b>14.293,00 €</b>

**Entidades Beneficiarias pendientes de justificar:** recoge el importe de las subvenciones no abonadas por estar pendientes de justificar por las organizaciones. Dichas subvenciones son abonadas directamente a la RED ACOGE quien desempeña el papel de "entidad colaboradora" para las Administraciones Públicas al solicitar y gestionar las subvenciones en representación de sus organizaciones federadas.

Los importes pendientes de abonar y no justificados de las subvenciones concedidas a las organizaciones en el ejercicio 2020 para ejecutar en el ejercicio 2021 es el siguiente:

	Ejercicio 2020	Ejercicio 2019
Entidades Beneficiarias pte. Justificar*	8.922.461,56	4.201.538,52

**Prestaciones de Servicio:** corresponde a proveedores de servicios pendientes de pago al cierre del ejercicio.

**Organizaciones beneficiarias:** corresponde a las cantidades justificadas pendientes de abono.

**Ejercicio 2019:**

PARTIDAS	SALDO INICIAL	ENTRADAS	SALIDAS	SALDO FINAL
Deudas a corto plazo	926.209,58	1.089.462,36	917.810,58	1.097.861,36
Beneficiarios, acreedores	75.991,01	471.926,04	574.115,45	-26.198,40
Entidades Beneficiarias pte. Justificar*	0,00	10.410.452,75	6.208.914,23	4.201.538,52
Prestaciones de servicio*	83.801,93	277.700,33	334.829,70	26.672,56
Organizaciones beneficiarias*	18.488,40	35.434,96	49.298,68	4.624,68
Remuneraciones ptes. de pago	42.861,64	506.881,77	549.482,54	260,87
Organismos de la S. Social acreedora	21.834,88	229.233,32	231.398,74	19.669,46
Partidas pendientes de aplicación	-18.497,90	6.794,12	3.445,73	-15.149,51
H.P. acreedor por conceptos fiscales	21.117,23	63.397,41	62.956,79	21.557,85
H.P. acreedor por Subvenciones	5.471.570,83	9.807.841,84	15.279.251,01	161,66
<b>TOTAL</b>	<b>6.643.377,60</b>	<b>22.899.124,90</b>	<b>24.211.503,45</b>	<b>5.330.999,05</b>

**Deudas a corto plazo:** corresponde a las subvenciones concedidas en 2019 para ejecutar en el ejercicio 2020.

**Beneficiarios, acreedores:** se recogen los importes pendientes de conciliar correspondientes a las convocatorias 2015 a 2017, con las organizaciones al cierre del ejercicio 2019, según el siguiente desglose:

ENTIDAD	R16	R17	DGM	RETORNO	IRPF	TOTAL AL CIERRE
OF	<b>TOTALES</b>	<b>TOTALES</b>	<b>TOTALES</b>	<b>TOTALES</b>	<b>TOTALES</b>	<b>TOTAL AL CIERRE</b>
ALT	0,01 €	18,46 €	- 121,00 €	- €	250,00 €	<b>147,47 €</b>
BAY	6.618,84 €	- 885,17 €	- 2.513,48 €	- €	4,54 €	<b>3.224,73 €</b>
BUR	80,79 €	- 2,29 €	13,53 €	- €	- €	<b>92,03 €</b>
CAN	- €	- €	- €	- €	- €	<b>- €</b>
COR	- 35.096,52 €	- 8.159,79 €	4.281,29 €	16.623,11 €	4.700,23 €	<b>- 17.651,69 €</b>
DIV				1.770,82 €	- €	<b>1.770,83 €</b>
ELC	<b>-1.353,25 €</b>	<b>442,68 €</b>	<b>- 4.867,92 €</b>	11.499,45 €	<b>0,00 €</b>	<b>5.720,95 €</b>
GUA	-60,60 €	473,82 €	- 1.589,99 €	9.679,67 €	- €	<b>8.502,90 €</b>
KAR	- €	- €	- 619,57 €	- €	- €	<b>- 619,57 €</b>
LUC	<b>1.093,83 €</b>	<b>245,25 €</b>	<b>- 176,41 €</b>	- €	<b>271,05 €</b>	<b>1.433,72 €</b>
MAN	<b>-12.961,11 €</b>	<b>12.964,36 €</b>	<b>- 0,03 €</b>	- €	<b>0,10 €</b>	<b>3,32 €</b>
MUR	<b>-11.172,42 €</b>	<b>- 1.139,97 €</b>	<b>- 9.509,85 €</b>	- 31,95 €	- 1,02 €	<b>- 21.855,21 €</b>
PRO	-0,09 €	146,88 €	15,17 €	- €	- €	<b>161,96 €</b>
RIO	- €	253,79 €	- €	- €	- €	<b>253,79 €</b>
SAL	-8.907,05 €	430,67 €	- €	- €	0,10 €	<b>- 8.476,28 €</b>
VAL	216,51 €	92,71 €	608,84 €	- €	- €	<b>918,06 €</b>

VEG	- €	93,86 €	80,64 €	- €	0,09 €	174,59 €
RED	- €	0,00 €	- €	0	0	0,00 €
<b>TOTAL</b>	<b>-61.541,06 €</b>	<b>4.975,27 €</b>	<b>- 14.398,78 €</b>	<b>28.028,70 €</b>	<b>5.225,09 €</b>	<b>-26.198,40€</b>

## 9. FONDOS PROPIOS

Los bienes y derechos que forman parte del fondo social, así como aquellos vinculados directamente al cumplimiento de los fines propios de la Entidad, están detallados a continuación:

FONDOS PROPIOS	SALDO INICIAL	ENTRADAS	SALIDAS	TRASPASOS	SALDO FINAL
<b>I. Dotación fundacional / Fondo Social</b>	<b>7.837,31</b>	-	-		<b>7.837,31</b>
1. Dotación fundacional	7.837,31	-	-		7.837,31
2. Dotación fundacional no exigida	-	-	-		-
<b>II. Reservas</b>	<b>9.149,46</b>	-	-		<b>9.149,46</b>
1. Reservas voluntarias	9.149,46				9.149,46
2. Reservas especiales	-	-	-		-
<b>III. Excedentes de ejercicios anteriores</b>	<b>- 36.509,95</b>	<b>1.090,83</b>	<b>3.800,36</b>	<b>34.108,08</b>	<b>- 5.111,40</b>
<b>IV. Excedentes del ejercicio</b>	<b>34.108,08</b>	<b>12.476,49</b>		<b>- 34.108,08</b>	<b>12.476,49</b>
<b>TOTALES</b>	<b>14.584,90</b>	<b>13.567,32</b>	<b>3.800,36</b>	<b>0,00</b>	<b>24.351,86</b>

## 10. SITUACIÓN FISCAL

De acuerdo con el Título II de la Ley 49/2002, de 23 de diciembre, de régimen fiscal de las entidades sin fines lucrativos, las fundaciones gozarán de exención en el Impuesto sobre Sociedades, entre otras, por las siguientes rentas: Los donativos y donaciones recibidos para colaborar en los fines de la entidad y las ayudas económicas recibidas en virtud de los convenios de colaboración empresarial regulados en el artículo 25 de dicha Ley; las subvenciones, salvo las destinadas a financiar la realización de explotaciones económicas no exentas; las procedentes del patrimonio mobiliario e inmobiliario de la entidad, como son los dividendos, intereses, cánones y alquileres; y las obtenidas en el ejercicio de las explotaciones económicas exentas relacionadas en el artículo 7 de dicha Ley. Así pues, en la base imponible del Impuesto sobre Sociedades solo se incluirán las rentas derivadas de las explotaciones económicas no exentas.

Esta entidad ha optado por el régimen fiscal especial del citado Título II de la Ley 49/2002, de 23 de diciembre, mediante la oportuna comunicación que se hace anualmente a la Administración tributaria siendo la correspondiente al ejercicio 2020 de fecha 06 de abril de 2020.

RED ACOGE no ha desarrollado durante los ejercicios 2020 y 2019 actividades no exentas



SITUACIÓN FISCAL	Ejercicio 2020	Ejercicio 2019
Resultado del ejer. Después impuestos	12.476,49	34.108,08
Impuestos sobre sociedades (aumento)		
Diferencias permanentes		
<i>Aumentos</i>		
<i>Disminuciones</i>		
Diferencias temporales		
Compens. Bases negat. Ejer. Anteriores		
<b>BASE IMPONIBLE</b>	<b>12.476,49</b>	<b>34.108,08</b>
Impuesto sobre Sociedades (10%)		
<b>H.P. Deudora por subvenciones</b>		

Las retenciones que se hubieran practicado en origen en concepto del Impuesto sobre las Rentas de Capital tienen la consideración de pagos a cuenta del Impuesto sobre Sociedades, por lo que la entidad puede solicitar su devolución cuando la deuda tributaria de dicho impuesto sea inferior al importe de las retenciones practicadas. Según establece la legislación vigente, los impuestos no pueden considerarse definitivamente liquidados hasta que las declaraciones presentadas hayan sido inspeccionadas por las autoridades fiscales, o haya transcurrido el plazo de prescripción de cuatro años.

## 11. INGRESOS Y GASTOS

El detalle de los ingresos por los diferentes conceptos registrados en la cuenta de resultados del ejercicio 2020 y del ejercicio 2019 es el siguiente:

INGRESOS	Ejercicio 2020	Ejercicio 2019
<b>Cuota de usuarios y afiliados</b>	<b>8.000,00</b>	<b>35.400,79</b>
<b>Promociones, patrocinios y colaboraciones</b>	<b>60,00</b>	<b>150,00</b>
<b>Donaciones Monetarias</b>	<b>67.964,02</b>	<b>18.510,63</b>
<b>Subv., don. y leg. imp. Excte. Ejerc.</b>	<b>1.129.799,77</b>	<b>1.011.603,02</b>
<b>Subv., don. y leg. captial. imp. Excte. Ejerc.</b>	<b>15.904,02</b>	<b>13.767,66</b>
<b>Ventas y otros ingresos ordinarios</b>	<b>30.477,17</b>	<b>41.746,31</b>
<i>Venta de bienes</i>	0,00	0,00
<i>Prestación de servicios</i>	30.477,17	41.746,31
<b>Total INGRESOS</b>	<b>1.252.204,98</b>	<b>1.121.178,41</b>

El detalle de los gastos por los diferentes conceptos registrados en la cuenta de resultados del ejercicio 2020 y del ejercicio 2019 es el siguiente:

GASTOS	Ejercicio 2020	Ejercicio 2019
<b>Ayudas monetarias y otros</b>	<b>50.000,00</b>	<b>1.025,48</b>
<b>Aprovisionamientos</b>	<b>0,00</b>	<b>122,12</b>
<i>Consumo de bienes destinados a la actividad</i>	0,00	122,12
<i>Trabajos realizados por otras empresas</i>	0,00	0,00
<i>Otras materias consumibles</i>	0,00	0,00
<b>Gastos de personal</b>	<b>879.715,35</b>	<b>793.614,42</b>
<i>Sueldos</i>	649.471,74	601.598,61
<i>Cargas sociales</i>	213.811,48	192.015,81
<i>Indemnizaciones</i>	16.432,13	0,00
<b>Otros gastos de explotación</b>	<b>293.309,13</b>	<b>278.321,61</b>
<i>Gastos de alquileres</i>	0,00	7.830,30
<i>Reparaciones y mantenimiento</i>	88,46	15.708,25
<i>Servicios de profesionales</i>	57.000,00	65.748,12
<i>Seguros</i>	675,20	2.017,39
<i>Suministros</i>	0,00	1.759,73
<i>Servicios bancarios y similares</i>	1.527,07	2117,93
<i>Dietas y viajes</i>	4.497,69	825,10
<i>Actividades</i>	229.271,27	148.215,53
<i>Telefonía</i>		3.322,70
<i>Material de oficina / fotocopias</i>	48,90	6.187,84
<i>Mensajería y Correos</i>	15,07	2.954,73
<i>Publicidad y Merchandising</i>	51,41	16.263,61
<i>Otros gastos</i>	134,06	5.370,38
<b>Total GASTOS</b>	<b>1.223.024,48</b>	<b>1.073.083,63</b>

Dado que, durante el ejercicio 2020, parte de los gastos han sido financiados por los costes indirectos de los diferentes programas y subvenciones, a continuación mostramos una comparativa entre los gastos registrados en los diferentes epígrafes de la cuenta de pérdidas y ganancias adjunta y los gastos imputados a las diferentes partidas subvencionables de los programas ejecutados:

GASTOS	Ejercicio 2020		
	s/ Contabilidad	S/ Ejecución	Diferencia
<b>Ayudas monetarias y otros</b>	<b>50.000,00</b>	<b>50.000,00</b>	<b>0,00</b>
<b>Aprovisionamientos</b>	<b>0,00</b>	<b>19,90</b>	<b>-19,90</b>
<i>Consumo de bienes destinados a la actividad</i>	0,00	19,90	-19,90
<i>Trabajos realizados por otras empresas</i>	0,00	0,00	0,00
<i>Otras materias consumibles</i>	0,00	0,00	0,00
<b>Gastos de personal</b>	<b>879.715,35</b>	<b>933.032,00</b>	<b>-53.316,65</b>
<i>Sueldos</i>	649.471,74	688.988,94	-39.517,20
<i>Cargas sociales</i>	213.811,48	226.581,13	-12.769,65
<i>Indemnizaciones</i>	16.432,13	17.461,93	-1.029,80

<b>Otros gastos de explotación</b>	<b>297.109,12</b>	<b>243.772,57</b>	<b>53.336,55</b>
<i>Gastos de alquileres</i>	0,00	11.886,37	-11.886,37
<i>Reparaciones y mantenimiento</i>	88,46	18.259,53	-18.171,07
<i>Servicios de profesionales</i>	57.000,00	69.899,42	-12.899,42
<i>Seguros</i>	675,20	1.846,59	-1.171,39
<i>Suministros</i>	0,00	2.129,85	-2.129,85
<i>Servicios bancarios y similares</i>	1.527,07	1.704,07	-177,00
<i>Dietas y viajes</i>	4.497,69	1.535,15	2.962,54
<i>Actividades</i>	229.271,27	112.757,04	116.514,23
<i>Telefonía</i>		6.702,47	-6.702,47
<i>Material de oficina / fotocopias</i>	48,90	7.858,42	-7.809,52
<i>Mensajería y Correos</i>	15,07	5.029,51	-5.014,44
<i>Publicidad y Merchandising</i>	51,41	51,41	0,00
<i>Otros gastos</i>	134,06	1.079,26	-945,20
<i>Intereses devoluciones subvenciones</i>	3.799,99	3.033,48	766,51
<b>Amortización del Inmovilizado</b>	<b>12.904,02</b>	<b>12.904,02</b>	<b>0,00</b>
<b>Total GASTOS</b>	<b>1.239.728,49</b>	<b>1.239.728,49</b>	<b>0,00</b>

Según la Ley 38/2003, de 17 de noviembre, General de **subvenciones**, artículo 12.1 “Será entidad colaboradora aquella, que actuando en nombre y por cuenta del órgano concedente a todos los efectos relacionados con la subvención, entregue y distribuya los fondos públicos a los beneficiarios cuando así se establezca en las bases regulador, o colabore en la gestión de la subvención sin que se produzca la previa entrega y distribución de los fondos recibidos. Estos fondos, en ningún caso, se considerarán integrantes de su Patrimonio”. Red Acoge actúa como entidad colaboradora en aquellas subvenciones concedidas por las Administraciones Públicas y demás entidades privadas a las organizaciones federadas, a través de la Federación, siendo su principal función gestionar y coordinar las actuaciones en estos proyectos.

Los *gastos de personal* incluyen, en ambos ejercicios, además del personal de la sede, el personal contratado para ejecutar los programas:

- “**SENSIBILIZA. PROYECTO DE SENSIBILIZACIÓN Y MEDICIÓN EN LA GESTIÓN DE LA DIVERSIDAD CULTURAL PARA LA EMPRESA**”, financiado por la Dirección General Atención y Ayuda Humanitaria y el Fondo Social Europeo;
- “**PROMOCIÓN DE LA IGUALDAD DE TRATO Y NO DISCRIMINACIÓN**”, financiado por la Dirección General Atención y Ayuda Humanitaria, el Fondo de Asilo, Migración e Integración.
- “**INMIGRACIONALISMO, AVANZANDO HACIA EL DISCURSO POSITIVO**”, financiado por la Dirección General Atención y Ayuda Humanitaria, el Fondo Europeo para la Integración y el Fondo de Asilo, migración e Integración.
- “**EMPODERAMIENTO DE JÓVENES: NUEVOS AGENTES PARA EL CAMBIO**” financiado por el IRPF del Ministerio de Sanidad, Servicios Sociales y Seguridad Social;

Los ingresos por ventas y otros ingresos ordinarios de la actividad mercantil, hacen referencia a actividades de colaboración con otras entidades, a actividades económicas vinculadas a la venta solidaria y a prestación de servicios principalmente por formación.

## 12. SUBVENCIONES, DONACIONES Y LEGADOS

Por la Ley 38/2003, de 17 de noviembre, General de subvenciones, se considera a la Federación RED ACOGE como una entidad colaboradora con las Administraciones Públicas y demás organismos privados que, actuando en nombre propio o en representación de sus federados, solicita ayudas económicas para la ejecución de programas, si bien participa en la gestión de las mismas, entregando y distribuyendo los fondos concedidos a las entidades beneficiarias, sin que en ningún caso, dichos fondos se consideren integrantes de su patrimonio.

### 12.1 Subvenciones oficiales afectas a la actividad.

Las Subvenciones Oficiales afectas a la actividad obtenidas durante el ejercicio 2020 del Sector Público se desglosan como sigue:

SUBVENCIONES	SALDO INICIAL	Ajuste*	Concedido en el ejercicio	Imputado en el ejercicio	SALDO FINAL
MDSA2030- Conv. IRPF	86.051,27	- 772,28	175.560,24	85.278,99	175.560,24
MISSMI. - DGAIAH*	511.591,88	- 15.369,78	599.571,79	496.222,10	599.571,79
MISSMI. - DGAIAH - P. Internacional**	440.745,50	51.469,41	711.306,70	537.582,56	665.939,05
M.E.Y.S.S. - DGM - Retorno Voluntario	4.344,88	0,04	5.281,42	4.344,92	5.281,42
FUNDACION IBERDROLA	-	-	20.000,00	-	20.000,00
MAEC	-	-	6.371,20	6.371,20	-
<b>TOTALES</b>	<b>1.042.733,53</b>	<b>35.327,39</b>	<b>1.518.091,35</b>	<b>1.129.799,77</b>	<b>1.466.352,50</b>

Los ajustes realizados en IRPF y en DGAIAH son importes de subvenciones concedidas en ejercicios anteriores y que se encuentran pendientes de imputación a 31 de diciembre de 2020. El ajuste realizado en DGAIAH – P. Internacional se trata de una sobre ejecución del programa.

#### Con cargo al IRPF:

Los programas con cargo al IRPF 2019 ejecutados e imputados del 1 de enero de 2020 al 31 de diciembre de 2020 son:

- **“EMPODERAMIENTO DE JÓVENES: AGENTES PARA EL CAMBIO”**, la cantidad financiada es 30.000,00 euros.
- **“PROMOCIÓN Y FORMACIÓN DEL VOLUNTARIADO”**, la cantidad financiada es 24.551,27 euros.
- **“ENFOQUE DE DERECHOS EN LA ATENCIÓN JURÍDICA A POBLACIÓN VULNERABLE”**. El importe financiado es de 31.500,00 euros

De cara a la concesión 2020 y ejecución 2021, los programas concedidos son de ejecución propia de RED ACOGE con contratación de técnicos/as en las oficinas federadas en los casos en que la ejecución lo contempla, de tal forma que no se dispondrá de ingresos para la gestión y administración de los programas ejecutados por las entidades federadas, ganando durante esta convocatoria 2 nuevos programas y *siendo las cantidades concedidas las siguientes:*

- **“EMPODERAMIENTO DE JÓVENES GRUPO RADI”**, la cantidad financiada es 30.000,00 euros.
- **“PROMOCIÓN, GESTIÓN Y FORMACIÓN DEL VOLUNTARIADO”**, la cantidad financiada es 16.641,02 euros.
- **“ENFOQUE DE DERECHOS EN LA ATENCIÓN OCIOJURÍDICA A POBLACIÓN VULNERABLE”**. El importe financiado es de 37.500,00 euros



- *"AULA RED ACOGE: FORMANDO-T"*. El importe financiado es de 25.000,00 euros
- *"RED ACOGE EMPLEA: PROGRAMA DE MEJORA DE LA EMPLEABILIDAD DE MUJERES MIGRANTES"* El importe financiado es de 35.000,00 euros

Durante este año 2020 y para la ejecución 2021, se concede a RED ACOGE dentro del Marco de IRPF a través de Real Decreto, una concesión directa por importe de 28.419,22 € con cargo a la Ley de Sociedades.

#### Con cargo a la DGI AH-Convocatoria Integración:

Los programas de convocatoria 2019 y ejecución 2020 han sido:

- *"SENSIBILIZA. PROYECTO DE SENSIBILIZACIÓN Y MEDICIÓN DE LA GESTIÓN DE LA DIVERSIDAD CULTURAL EN LOS ENTORNOS LABORALES"*, cofinanciado por el Fondo Social Europeo, 62.524,00 euros.
- *"ESTUDIO ABRIENDO FRONTERAS: GUÍA DE CONTRATACIÓN DE PERSONAS INMIGRANTES EN TU EMPRESA"*, cofinanciado por el Fondo Social Europeo, 54.533,00 euros
- *"PROMOCIÓN DE LA IGUALDAD DE TRATO Y NO DISCRIMINACIÓN"*, cofinanciado por el Fondo de Asilo, Migración e Integración, 151.853,00 euros.
- *"INMIGRACIONALISMO. DESMONTANDO EL DISCURSO DE ODIO"*, cofinanciado por el Fondo de Asilo, Migración e Integración, 120.142,00 euros.

En el año 2020 se convocaron las subvenciones de ejecución 2021 con con algunas variaciones respecto al año anterior, y se recibe un aumento de financiación en los 3 programas fijos, lo que nos permite en la mayoría de ellos contar con una nueva localización para la ejecución:

- *"SENSIBILIZA. PROYECTO DE SENSIBILIZACIÓN Y MEDICIÓN DE LA GESTIÓN DE LA DIVERSIDAD CULTURAL EN LOS ENTORNOS LABORALES"*, cofinanciado por el Fondo Social Europeo, 108.806,00 euros.
- *"PROMOCIÓN DE LA IGUALDAD DE TRATO Y NO DISCRIMINACIÓN"*, cofinanciado por el Fondo de Asilo, Migración e Integración, 186.319,00 euros.
- *"INMIGRACIONALISMO. MEDIOS DE COMUNICACIÓN Y MIGRACIÓN"*, cofinanciado por el Fondo de Asilo, Migración e Integración, 151.151,00 euros.

#### Con cargo a la DGI AH-Convocatoria Protección Internacional:

Los programas de convocatoria 2019 y ejecución 2020 han sido:

- *"PROYECTO AIA-F: PARA LA FORMACIÓN DE PROFESIONALES Y PERSONAS VOLUNTARIAS"*, cofinanciado por el Fondo de Asilo, Migración e Integración, 42.188 euros.

En el año 2020 se convocaron las subvenciones de ejecución 2021 con con algunas variaciones en las líneas de ejecución, es por eso que el único programa que se gestionaba con "CIF RED" ha desaparecido, ya que la prioridad que lo contemplaba dentro del marco de Protección Internacional no está.

Por otro lado, el núcleo del Real Decreto de concesión directa en las "Prioridad I.2" que va acompañado de la "PRIORIDAD V" la coordinación de los cuales asciende a 401.024,38 euros.

Dichos programas se ejecutan a lo largo de 2021.

Con cargo al Ministerio de Educación, Cultura y Deporte:

En el año 2018 se concedió financiación para la ejecución del programa en el curso 2019-2020.

El Ministerio de Educación, y Formación Profesional, ha concedido en 2019 12.150,59 euros para la realización del programa "ACCIONES DE COMPENSACIÓN EDUCATIVA EN CONTEXTOS DE DIVERSIDAD CULTURAL SIGNIFICATIVA" repartido íntegramente a las Entidades Federadas.

En el año 2020 se concede para el mismo programa 9.693,37 € que también se ha repartido íntegramente entre las Entidades Federadas.

Con cargo a la DGM – convocatoria Retorno Voluntario:

El importe para la coordinación de Red Acoge, imputado en 2019-2020 es de 2.857,20 euros, para el año 2020-2021 la financiación de la RED es de 2.370,11 euros.

Con cargo al Ministerio de Asuntos Exteriores

En 2019 se solicitó una pequeña subvención con cargo al Ministerio de Asuntos Exteriores (MAEC), centrado en las mujeres migrantes que se ven afectadas de manera singular y desproporcionada por la discriminación, el abuso y la violencia por razón de género a lo largo de todo el proceso migratorio. Las normas sociales y culturales y las políticas discriminatorias contribuyen a las vulnerabilidades específicas de las mujeres migrantes, se concedió un total de 6.371,20 euros para ejecutar durante 2019 y 2020.

El importe total para la Federación RED ACOGE de la convocatoria 2020 ejecución 2021 es de 1.465.872,96 euros.

## 12.2 Subvenciones oficiales de capital.

SUBV. CAPITAL	SALDO INICIAL	Reclasificación	Concedido en el ejercicio	Imputado en el ejercicio	SALDO FINAL
M.E.Y.S.S. - DGM 2012	2.008,52			451,57	1.556,95
M.E.Y.S.S. - DGM 2013	1.233,64			223,82	1.009,82
M.E.Y.S.S. - DGM 2015	2.769,52			775,07	1.994,45
M.E.Y.S.S. - DGM 2016	10.308,67			2.651,80	7.656,87
M.E.Y.S.S. - DGM 2017	6.267,55			1.433,21	4.834,34
M.E.Y.S.S. - Protección Internacional 2017	7.534,24			846,94	6.687,30
M.T.M.S.S. - Protección Internacional 2018	22.119,22			4.069,97	18.049,25
M.T.M.S.S. - Protección Internacional 2019	37.430,53	1.297,80		4.992,15	33.736,18
M.E.Y.S.S. - DGM 2019	2.953,87	13,37		307,52	2.659,72
M.E.Y.S.S. - Protección Internacional 2020			10.114,24	151,97	9.962,27
Costes indirectos			78.772,33		78.772,33
<b>TOTALES</b>	<b>92.625,76</b>	<b>1.311,17</b>	<b>88.886,57</b>	<b>15.904,02</b>	<b>166.919,48</b>

Al igual que las anteriores subvenciones de capital se imputarán a resultados del ejercicio en la misma proporción que la amortización aplicada de los elementos que se han adquirido.

Los importes concedidos durante el ejercicio 2020 se encuentran recogidos en una cuenta de "Deudas a corto plazo transformables en subvenciones", ya que las mismas no han sido aún ejecutadas.

### 12.3 Otras subvenciones, colaboraciones, donaciones y legados.

El desglose de las colaboraciones y donados recibidos durante el ejercicio 2020 es el siguiente:

Unilever Foods	5.000,00 €
Unilever España	5.000,00 €
Google Spain	57.644,96 €
Personas físicas	319,06 €
<b>Total donaciones 2020</b>	<b>67.964,02 €</b>

Se desglosa a continuación la totalidad de las subvenciones y ayudas económicas concedidas exclusivamente a Red Acoge como entidad ejecutante del programa para reflejar con más precisión el movimiento de los fondos gestionados.

## DETALLE DE SUBVENCIONES RECIBIDAS DURANTE EL EJERCICIO E IMPUTACIÓN A RESULTADOS DEL EJERCICIO

Programa/Subvención	Entidad Concedente	Año concesión	Periodo aplicación	Importe concedido	Imputado Rtoos. Acumulado	Imputado ejercicio	Total Imputado a Rtoos	Pte. de Imputar	Importe cobrado	Pte de abonar
Equipamiento sede	MTAS-DGII	2007	2008-2013	20.000,00	20.000,00	0,00	20.000,00	0,00	20.000,00	0,00
Equipamiento sede	MTIN-DGII	2008	2009-2013	12.000,00	12.000,00	0,00	12.000,00	0,00	12.000,00	0,00
Equipamiento (Formación voluntariado)	MESYD-IRPF	2007	2008-2013	4.500,00	4.500,00	0,00	4.500,00	0,00	4.500,00	0,00
Equipamiento sede	MEYSS - DGM	2012	2012-2017	5.184,86	3.176,34	451,57	3.627,91	1.556,95	5.184,86	0,00
Equipamiento sede	MEYSS - DGM	2013	2013-2018	5.692,33	4.458,69	223,82	4.682,51	1.009,82	5.692,33	0,00
Mejora y equipamiento de la Federación Red Acoge	MEYSS-DGM	2015	2016	8.618,00	5.848,48	775,07	6.623,55	1.994,45	8.618,00	0,00
Mejora y equipamiento de la Federación Red Acoge	MEYSS-DGM	2016	2017	19.000,00	8.691,33	2.651,80	11.343,13	7.656,87	19.000,00	0,00
Equipamiento y adaptación de inmuebles para la RED de acogida	MTMSS-P.I.	2018	2019	10.452,43	4.184,91	1.433,21	5.618,12	4.834,31	10.452,43	0,00
Mejora y equipamiento de la Federación Red Acoge	MEYSS-DGM	2017	2018	8.300,00	765,76	846,94	1.612,70	6.687,30	8.300,00	0,00
Mejora y equipamiento de la Federación Red Acoge - P.I	MEYSS-DGM	2017	2017-2018	29.660,00	7.540,78	4.069,97	11.610,75	18.048,25	23.728,72	0,00
PROYECTO AIA-I: PARA EQUIPAMIENTO Y ADAPTACIÓN DE INMUEBLES	MTMSS-P.I.	2019	2020	38.728,33	0,00	4.992,15	4.992,15	33.736,18	38.728,33	0,00
MEJORA Y EQUIPAMIENTO DE DISPOSITIVOS DE LA FEDERACIÓN RED ACOGE-2019	MEYSS-DGM	2019	2020	2.967,24	0,00	307,52	307,52	2.659,72	2.744,55	0,00
Proyecto AIA equipamiento y adaptación de dispositivos	MISSM-P.I.	2020	2020-2021	10.114,24	0,00	151,97	151,97	9.962,27	10.114,24	0,00
Prioridad IV Equipamiento RD1114/2020	MISSM-P.I.	2020	2021	4.916,10	0,00	0,00	0,00	4.916,10	0,00	4.916,10
Red de acogida e Integración social de solicitantes de P.I.	MEYSS-DGM	2017	2017-2018	195.706,00	195.706,00		195.706,00	0,00	195.706,00	0,00
Itinerarios de inserción laboral para personas solicitantes o beneficiarias de P.I.	MEYSS-DGM	2017	2017-2018	40.782,91	40.782,91		40.782,91	40.782,91	40.782,91	0,00
Dispositivo de atención en salud mental para la acogida integral de Red Acoge	MEYSS-DGM	2017	2017-2018	36.419,50	36.419,50		36.419,50	36.419,50	36.419,50	0,00
Promoción del Voluntariado	MSCBS-IRPF	2019	2020	24.551,27	0,00	24.250,70	24.250,70	300,57	24.551,27	0,00
Red de atención jurídica	MSCBS-IRPF	2019	2020	31.500,00	0,00	31.104,11	31.104,11	395,89	31.500,00	0,00
Programa de jóvenes	MSCBS-IRPF	2019	2020	30.000,00	0,00	29.924,18	29.924,18	75,82	30.000,00	0,00
Alojamiento Temporales para Personas Migrantes en situación de vulnerabilidad	MTRMSS-DGIAH	2019	2020	20.238,17	0,00	19.924,19	19.924,19	313,98	20.238,17	0,00
Aprendizaje de la Lengua	MTRMSS-DGIAH	2019	2020	11.358,48	0,00	11.064,31	11.064,31	294,17	11.358,48	0,00
Integración educativa y social para el alumnado inmigrante	MTRMSS-DGIAH	2019	2020	9.805,80	0,00	9.566,74	9.566,74	239,06	9.805,80	0,00
Itinerarios activos de empleo para personas migrantes	MTRMSS-DGIAH	2019	2020	55.963,09	0,00	54.110,56	54.110,56	1.852,53	55.962,98	0,00



Actividad	MTRMSS-DGIAH	2019	2020	13.913,72	0,00	13.530,94	13.530,94	382,78	13.913,72	0,00
Convive: Por una sociedad diversa e inclusiva	MTRMSS-DGIAH	2019	2020	11.254,10	0,00	10.966,29	10.966,29	287,81	11.253,96	0,00
Atención, información, orientación y asesoramiento	MTRMSS-DGIAH	2019	2020	62.524,00	0,00	60.707,17	60.707,17	1.816,83	62.524,00	0,00
Sensibiliza. Gestión de la diversidad cultural en los entornos laborales	MTRMSS-DGIAH	2019	2020	151.853,00	0,00	146.960,15	146.960,15	4.892,85	151.853,00	0,00
Promoción de la Igualdad de Trato y No Discriminación	MTRMSS-DGIAH	2019	2020	120.142,00	0,00	116.519,64	116.519,64	3.622,36	120.142,00	0,00
Inmigracionalismo: Desmontando el discurso de odio	MTRMSS-DGIAH	2019	2020	54.533,00	0,00	52.872,11	52.872,11	1.660,89	54.533,00	0,00
Estudio abriendo fronteras: Guía de contratación de personas migrantes en tu empresa.	MTRMSS-DGIAH	2019	2020	317.281,14	0,00	262.510,03	262.510,03	54.771,11	306.722,53	10.558,61
PROYECTO AIA: ACOGIDA-INTEGRACIÓN-AUTONOMÍA	MTMSS-P.I.	2019	2020	45.680,68	0,00	44.212,53	44.212,53	1.468,15	45.680,68	0,00
PROYECTO AIA-E: PARA EL EMPLEO	MTMSS-P.I.	2019	2020	131.271,77	0,00	126.866,12	126.866,12	4.405,65	124.708,18	6.563,59
PROYECTO AIA-V: PARA PERSONAS EN SITUACIÓN DE VULNERABILIDAD	MTMSS-P.I.	2019	2020	13.053,60	0,00	12.705,82	12.705,82	347,78	13.053,60	0,00
PROYECTO AIA-S: PARA LA SENSIBILIZACIÓN, EQUIPOS B	MTMSS-P.I.	2019	2020	42.188,00	0,00	41.004,31	41.004,31	1.183,69	42.188,00	0,00
PROYECTO AIA-F: PARA LA FORMACIÓN DE PROFESIONALES Y PERSONAS VOLUNTARIAS	MTMSS-P.I.	2019	2020	4.344,92	0,00	4.344,92	4.344,92	0,00	4.344,88	0,04
Retorno Voluntario	MEYSS-DGM	2019	2019-2020	6.371,20	0,00	6.371,20	6.371,20	0,00	6.371,20	0,00
MAEC	MAEC	2019	2020	6.371,20	0,00	6.371,20	6.371,20	0,00	6.371,20	0,00
PROYECTO AIA-A II (Acogida-integración-Autonomía) Red de acogida a personas solicitantes y beneficiarias de protección Internacional.	MISSM-P.I.	2020	2020-2021	307.282,32	50.763,29	50.283,75	101.047,04	256.998,57	245.825,86	61.456,46
SENSIBILIZA. PROYECTO DE SENSIBILIZACIÓN Y MEDICIÓN DE LA GESTIÓN DE LA DIVERSIDAD CULTURAL EN LOS ENTORNOS LABORALES	MISSM-DGIAH	2020	2021	108.806,00	0,00	0,00	0,00	108.806,00	108.806,00	0,00
INMIGRACIONALISMO.MEDIOS DE COMUNICACIÓN Y MIGRACIÓN	MISSM-DGIAH	2020	2021	151.151,00	0,00	0,00	0,00	151.151,00	151.151,00	0,00
PROMOCIÓN DE LA IGUALDAD DE TRATO Y NO DISCRIMINACIÓN	MISSM-DGIAH	2020	2021	186.319,00	0,00	0,00	0,00	186.319,00	186.319,00	0,00
ITINERARIOS ACTIVOS DE EMPLEO PARA PERSONAS MIGRANTES	MISSM-DGIAH	2020	2021	48.206,68	0,00	0,00	0,00	48.206,68	48.206,68	0,00
CONVIVE: POR UNA SOCIEDAD DIVERSA	MISSM-DGIAH	2020	2021	40.416,40	0,00	0,00	0,00	40.416,40	40.416,40	0,00
RETOS PARA LA INCLUSIÓN DE PERSONAS MIGRANTES EN ESPAÑA. ELABORACIÓN DE INFORME	MISSM-DGIAH	2020	2021	30.974,47	0,00	0,00	0,00	30.974,47	30.974,47	0,00
APS: FORMANDO EN COMPETENCIAS INTERCULTURALES	MISSM-DGIAH	2020	2021	33.698,24	0,00	0,00	0,00	33.698,24	33.698,24	0,00
RETORNO VOLUNTARIO	MISSM-DGIAH	2020	2020-2021	5.281,42	0,00	0,00	0,00	5.281,42	5.281,42	0,00
PROMOCIÓN, GESTIÓN Y FORMACIÓN DEL VOLUNTARIADO	MDSA2030	2020	2021	19.641,02	0,00	0,00	0,00	19.641,02	19.641,02	0,00
AULA RED ACOGE: FORMANDO-T	MDSA2030	2020	2021	25.000,00	0,00	0,00	0,00	25.000,00	25.000,00	0,00



RED ACOGE EMPLEA: PROGRAMA DE MEJORA DE LA EMPLEABILIDAD DE MUJERES MIGRANTES	MDSA2030	2020	2021	35.000,00	0,00	0,00	0,00	0,00	35.000,00	35.000,00	0,00
EMPODERAMIENTO DE JÓVENES GRUPO RADI	MDSA2030	2020	2021	30.000,00	0,00	0,00	0,00	0,00	30.000,00	30.000,00	0,00
ENFOQUE DE DERECHOS EN LA ATENCIÓN SOCIOJURÍDICA A POBLACIÓN VULNERABLE	MDSA2030	2020	2021	37.500,00	0,00	0,00	0,00	0,00	37.500,00	37.500,00	0,00
IMPUESTO DE SOCIEDADES	MDSA2030	2020	2021	28.419,22	0,00	0,00	0,00	0,00	28.419,22	0,00	28.419,22
FUNDACION IBERDROLA	PRIVADA	2020	2021	20.000,00	0,00	0,00	0,00	0,00	20.000,00	12.000,00	8.000,00
PRIORIDAD I ACOGIDA	MISSM-P.I.	2020	2021	370.462,88	0,00	0,00	0,00	0,00	370.462,88	0,00	370.462,88
PRIORIDAD III.3 VULNERABLES	MISSM-P.I.	2020	2021	30.561,50	0,00	0,00	0,00	0,00	30.561,50	0,00	30.561,50
PRIORIDAD V EMPLEO	MISSM-P.I.	2020	2021	3.000,00	0,00	0,00	0,00	0,00	3.000,00	0,00	3.000,00
<b>TOTAL</b>				<b>3.122.590,03</b>	<b>394.837,99</b>	<b>1.145.703,79</b>	<b>1.540.541,78</b>	<b>1.710.013,95</b>	<b>2.692.477,41</b>	<b>523.938,40</b>	

**DESGLASE DE SUBVENCIONES POR ASOCIACIONES Y PROGRAMAS, CONVOCATORIA 2019 DE PROTECCIÓN INTERNACIONAL, EJECUCIÓN 2020**

ASOCIACION	ACOGIDA INTEGRAL		ITINERARIOS		SALUD MENTAL		EQUIPAMIENTO		EQUIPOS B		TOTAL P.I.	
	AIA	AIA-E	AIA-V	AIA-I	AIA-S	AIA-S	AIA-S	AIA-S	AIA-S	P.I.	P.I.	
ALTERNATIVA EN MARCHA	- €	- €	- €	- €	- €	- €	- €	- €	- €	- €	- €	- €
BAYT AL THAQFA	280.838,29 €	82.270,45 €	515.687,44 €	20.200,99 €	6.223,63 €	905.221,80 €						
BURGOS ACOGE	168.205,68 €	26.651,42 €	- €	12.030,00 €	- €	206.887,10 €						
CORDOBA ACOGE	432.834,45 €	59.985,72 €	- €	5.535,40 €	6.223,63 €	504.579,20 €						
DIVERSIDADES ACOLLE	194.948,84 €	49.066,65 €	- €	21.196,30 €	- €	265.203,79 €						
ELCHE ACOGE	335.900,96 €	48.925,22 €	- €	8.910,71 €	- €	394.736,89 €						
GUADA ACOGE	173.968,52 €	29.899,44 €	- €	885,28 €	- €	204.754,24 €						
KARIBU	- €	- €	- €	- €	- €	- €						
KIF-KIF	- €	- €	- €	- €	- €	- €						
LUCENA ACOGE	227.868,29 €	33.269,70 €	- €	6.242,14 €	- €	267.402,13 €						
MANCHA ACOGE	- €	- €	- €	- €	- €	- €						
MUNDO ACOGE	- €	- €	- €	- €	- €	- €						
MURCIA ACOGE	359.894,59 €	56.633,04 €	- €	2.103,32 €	6.223,64 €	424.854,59 €						
PROC. VALLAD. ACOGE	228.886,13 €	49.814,15 €	- €	30.368,74 €	- €	301.069,02 €						
RIOJA ACOGE	119.815,59 €	18.197,80 €	- €	2.900,00 €	- €	140.913,39 €						
SALAMANCA ACOGE	291.883,16 €	38.946,72 €	- €	9.889,25 €	- €	341.719,13 €						
VALENCIA ACOGE	166.429,58 €	43.246,07 €	172.411,40 €	8.151,00 €	6.221,50 €	396.459,55 €						
VEGA BAJA ACOGE	95.958,65 €	19.963,07 €	- €	3.585,54 €	- €	119.507,26 €						
RED ACOGE	317.281,14 €	45.680,68 €	131.271,77 €	38.728,33 €	13.053,60 €	546.015,52 €						
<b>TOTAL POR PROYECTO</b>	<b>3.386.729,87 €</b>	<b>604.550,13 €</b>	<b>819.370,61 €</b>	<b>170.727,00 €</b>	<b>37.946,00 €</b>	<b>5.019.323,61 €</b>						

**DESGLASE DE SUBVENCIONES POR ASOCIACIONES Y PROGRAMAS, CONVOCATORIA 2019 DE LA DGAIAH, EJECUCIÓN 2020**

ASOCIACION	EQUIPAMIENTO (RG)	ALOJAMIENTO TEMPORAL (RG)	APRENDIZAJE DE LA LENGUA (FAMI)	INTEGRACIÓN ALUMINADO (FAMI)	INSERCIÓN LABORAL (FSE)	CONVIVE (FAMI)	INFORMACIÓN Y ORIENTACIÓN (FAMI)	TOTAL INCLUSIÓN.
	PG01	PG02	FA01	FA04	FS03	FA05	FA02	DGIAH
ALTERNATIVA EN MARCHA	0,00 €	5.899,63 €	0,00 €	0,00 €	12.248,95 €	0,00 €	0,00 €	18.148,58 €
BAYT AL THAQAFI	2.333,65 €	10.152,06 €	13.984,29 €	24.329,99 €	45.155,01 €	0,00 €	4.766,51 €	100.721,51 €
BURGOS ACOGE	0,00 €	18.961,61 €	5.601,30 €	0,00 €	53.582,65 €	0,00 €	4.032,78 €	82.178,34 €
CORDOBA ACOGE	0,00 €	13.714,73 €	0,00 €	5.815,91 €	24.687,01 €	16.317,30 €	5.887,31 €	66.422,26 €
DIVERSIDADES ACOLLE	0,00 €	0,00 €	0,00 €	2.431,69 €	0,00 €	0,00 €	0,00 €	2.431,69 €
ELCHE ACOGE	1.645,78 €	18.403,85 €	12.363,97 €	14.742,73 €	41.099,03 €	0,00 €	8.423,32 €	96.678,68 €
GUADA ACOGE	0,00 €	0,00 €	0,00 €	0,00 €	50.907,84 €	0,00 €	5.095,76 €	56.003,60 €
KARIBU	0,00 €	0,00 €	4.000,80 €	0,00 €	20.268,75 €	0,00 €	0,00 €	24.269,55 €
KIF-KIF	0,00 €	0,00 €	0,00 €	0,00 €	0,00 €	0,00 €	0,00 €	0,00 €
LUCENA ACOGE	921,23 €	19.842,96 €	4.876,48 €	3.588,41 €	50.075,37 €	0,00 €	4.345,15 €	83.649,60 €
MANCHA ACOGE	0,00 €	0,00 €	7.859,50 €	0,00 €	0,00 €	0,00 €	6.130,64 €	13.990,14 €
MUNDO ACOGE	0,00 €	0,00 €	0,00 €	0,00 €	0,00 €	0,00 €	0,00 €	0,00 €
MURCIA ACOGE	6.557,00 €	13.499,75 €	0,00 €	9.154,67 €	49.903,01 €	42.114,69 €	7.595,64 €	128.824,76 €
PROC. VALLAD. ACOGE	0,00 €	18.875,23 €	0,00 €	6.859,55 €	50.033,46 €	0,00 €	8.149,87 €	83.918,11 €
RIOJA ACOGE	0,00 €	0,00 €	0,00 €	0,00 €	0,00 €	0,00 €	0,00 €	0,00 €
SALAMANCA ACOGE	9.355,16 €	17.133,00 €	5.157,30 €	0,00 €	31.472,76 €	17.240,31 €	4.620,97 €	84.979,50 €
VALENCIA ACOGE	0,00 €	17.529,01 €	11.765,74 €	0,00 €	36.736,08 €	21.831,97 €	8.059,25 €	95.922,05 €
VEGA BAJA ACOGE	1.456,00 €	0,00 €	8.758,14 €	8.775,25 €	28.696,98 €	0,00 €	6.164,74 €	53.851,11 €
RED ACOGE	2.731,18 €	20.238,17 €	11.358,48 €	9.805,80 €	55.963,10 €	13.913,73 €	11.254,06 €	125.264,52 €
<b>TOTAL POR PROYECTO</b>	<b>25.000,00 €</b>	<b>174.250,00 €</b>	<b>85.726,00 €</b>	<b>85.504,00 €</b>	<b>550.830,00 €</b>	<b>111.418,00 €</b>	<b>84.526,00 €</b>	<b>1.117.254,00 €</b>

### 13. APLICACIÓN DE ELEMENTOS PATRIMONIALES A FINES PROPIOS

#### 13.1 Grado de cumplimiento del destino de rentas e ingresos

Renta a destinar		Recursos destinados a fines (gastos + inversiones)	Aplicación de los recursos destinados en cumplimiento de sus fines											
			2013	2014	2015	2016	2017	2018	2019	2020	Importe pendiente			
Importe	%													
564.241,20	17,38	564.241,20												0,00
838.823,99	55,16	838.823,99	838.823,99											0,00
640.788,80	33,00	640.788,80		640.788,80										0,00
705.001,76	37,08	705.001,76				705.001,76								0,00
1.110.686,94	48,91	1.110.686,94						1.110.686,94						0,00
1.250.834,87	-28,04	1.250.834,87							1.250.834,87					0,00
1.075.852,72	23,74	1.075.852,72									1.075.852,72			0,00
1.225.965,96	46,72	1.225.965,96											1.225.965,96	0,00
<b>7.412.196,24</b>	<b>233,95</b>	<b>7.412.196,24</b>	<b>564.241,20</b>	<b>838.823,99</b>	<b>640.788,80</b>	<b>705.001,76</b>	<b>1.110.686,94</b>	<b>1.110.686,94</b>	<b>1.250.834,87</b>	<b>1.075.852,72</b>	<b>1.225.965,96</b>	<b>1.225.965,96</b>	<b>1.225.965,96</b>	<b>0,00</b>

13.2 Recursos Aplicados en el Ejercicio

	IMPORTE		
	Fondos propios	Subvenciones, donaciones y legados	deuda
<b>1. Gastos en cumplimiento de fines</b>			<b>1.213.061,94</b>
<b>2. Inversiones en cumplimiento de fines (2.1 + 2.2).</b>		<b>12.904,02</b>	
2.1. Realizadas en el ejercicio		12.904,02	
2.2. Procedentes de ejercicios anteriores		0	
a). deudas canceladas en el ejercicio incurridas en ejercicios anteriores			
b). imputación de subvenciones, donaciones y legados de capital procedentes de ejercicios anteriores			
b). imputación de subvenciones, donaciones y legados de capital procedentes de ejercicios anteriores			
<b>TOTAL (1 + 2)</b>		<b>1.226.965,96</b>	



## 14. OTRA INFORMACIÓN

Durante este periodo no ha existido ningún tipo de remuneración, sueldo, anticipo o crédito a ningún miembro del órgano de gobierno de la Entidad, ni se ha contraído obligación alguna en materia de pensiones o seguros de vida respecto de los miembros antiguos o actuales de dicho órgano de gobierno.

El Tesoro Público ha hecho el ingreso de las subvenciones concedidas por la DGI AH y en la de Protección Internacional el 95%. El importe restante se abona una vez finalizado el proyecto.

La plantilla de la entidad de Red Acoge a **31 de diciembre de 2020** está formada por 50 personas, con el siguiente detalle:

Cualificación profesional	Hombres	Mujeres
Dirección General		1,00
Directora de Área		3,00
R. Financiero-Económico		1,00
Asesor jurídico		2,00
Técnico de proyectos	8,00	29,00
Auxiliar Administrativo		6,00
Personal limpieza		1,00
<b>TOTAL</b>	<b>8,00</b>	<b>42,00</b>

La plantilla de la entidad de Red Acoge a **31 de diciembre de 2019** estaba formada por 53 personas, con el siguiente detalle:

Cualificación profesional	Hombres	Mujeres
Directora Técnica		2,00
R. Financiero-Económico		2,00
Asesor jurídico		1,00
Técnico de proyectos	7,00	34,00
Auxiliar Administrativo		6,00
Personal limpieza		1,00
<b>TOTAL</b>	<b>7,00</b>	<b>46,00</b>

## 15. LIQUIDACIÓN DEL PRESUPUESTO DE 2020

GASTOS				INGRESOS			
Operaciones de funcionamiento	Presupuesto	Realizado	Desviación	Operaciones de funcionamiento	Presupuesto	Realizado	Desviación
1. Ayudas monetarias	0,00 €	50.000,00 €	-50.000,00 €	1. Resultado de explotación de la Actividad Mercantil	0,00 €	29.901,71 €	29.901,71 €
2. Gastos de colaboraciones y del órgano de gobierno	0,00 €	0,00 €	0,00 €	2. Cuotas de usurarios y afiliados	8.000,00 €	8.000,00 €	0,00 €
3. Consumos de explotación	211.986,22 €	240.021,33 €	-28.035,11 €	3. Ingresos de promociones, patrocinadores y colaboraciones.	53.196,21 €	68.024,02 €	14.827,81 €
4. Gastos de personal	761.911,25 €	933.032,00 €	-171.120,75 €	4. Subvenciones, donaciones y legados imputados al resultado	912.982,56 €	1.145.703,79 €	232.721,23 €
5. Amortizaciones, provisiones y otros gastos	9.000,00 €	12.875,17 €	-3.875,17 €	5. Otros Ingresos	0,00 €	0,00 €	0,00 €
6. Gastos Financieros y gastos asimilados	670,00 €	2.941,48 €	-2.271,48 €	6. Ingresos financieros	0,00 €	0,00 €	0,00 €
7. Gastos extraordinarios	0,00 €	858,51 €	-858,51 €	7. Ingresos extraordinarios	0,00 €	575,46 €	575,46 €
<b>Total gastos operaciones de funcionamiento</b>	<b>983.567,47 €</b>	<b>1.239.728,49 €</b>	<b>-256.161,02 €</b>	<b>Total ingresos operaciones de funcionamiento</b>	<b>974.178,77 €</b>	<b>1.252.204,98 €</b>	<b>278.026,21 €</b>

## 16. LIBRO DE INVENTARIO

Cta.	CONCEPTO	FEC. COMPRA	%	IMPORTE COMPRA	A.A. 2019	Pendiente Amortizar	AMORT. 2020	A.A. 2020	Pendiente Amortizar
2020000000	Enganche Iberdrola	23-09-10	20%	286,15	286,15	0,00	0,00	286,15	0,00
2020000000	Lámparas	20-10-10	20%	566,40	566,40	0,00	0,00	566,40	0,00
2020000000	Lámparas	21-10-10	20%	210,00	210,00	0,00	0,00	210,00	0,00
2020000000	instalación. ELECTROMAD	27-10-10	20%	3.329,37	3.329,37	0,00	0,00	3.329,37	0,00
2020000000	Centralita. TECNICOM	03-11-10	20%	826,59	826,59	0,00	0,00	826,59	0,00
	<b>TOTAL INST. LOCAL CEA BERMÚDEZ</b>			<b>5.218,51</b>	<b>5.218,51</b>	<b>0,00</b>	<b>0,00</b>	<b>5.218,51</b>	<b>0,00</b>
206000001	ContaPlus	09-03-05	25%	1.694,50	1.694,50	0,00	0,00	1.694,50	0,00
206000001	Windows Server 2012 R2 Foundation ROK HP	03-06-16	25%	277,10	248,25	28,85	28,85	277,10	0,00
206000000	Software específico Mercaanza (ERP)	25-09-20	25%	75.784,72	75.784,72	0,00	0,00	0,00	75.784,72
	<b>TOTAL APLICACIONES INFORMATICAS</b>			<b>77.756,32</b>	<b>77.727,47</b>	<b>28,85</b>	<b>28,85</b>	<b>1.971,60</b>	<b>75.784,72</b>
214000001	Radiadores M. MORALES	02-01-08	12%	922,20	922,20	0,00	0,00	922,20	0,00
214000001	Radiadores ERO S.L.	11-04-08	12%	7.394,35	7.394,35	0,00	0,00	7.394,35	0,00
214000001	Instalación Cajas Modulares	04-05-17	12%	302,50	96,80	205,70	36,30	133,10	169,40
214000001	Ampliación Extensiones Central	04-05-17	12%	723,17	231,41	491,76	86,78	318,19	404,98
214000001	Aire Acondicionado DAIKIN MULTISPLIT	27-12-17	12%	11.636,26	3.723,60	7.912,66	1.396,35	5.119,95	6.516,31
	<b>TOTAL OTRAS INSTALACIONES</b>			<b>20.978,48</b>	<b>12.368,36</b>	<b>8.610,12</b>	<b>1.519,43</b>	<b>13.887,79</b>	<b>7.090,69</b>
212000000	Obra 3°C Cableado	10-12-20	10%	816,21	0,00	0,00	4,92	4,92	811,29
212000000	instalacion WIFI 3°C	27-12-20	10%	325,73	0,00	0,00	0,00	0,00	325,73
	<b>TOTAL INSTALACIONES TÉCNICAS</b>			<b>1.141,94</b>	<b>0,00</b>	<b>0,00</b>	<b>4,92</b>	<b>4,92</b>	<b>1.137,02</b>
215000000	Mobiliario	22-02-02	10%	2.110,96	2.110,96	0,00	0,00	2.110,96	0,00
215000000	Mobiliario	17-12-04	10%	633,00	633,00	0,00	0,00	633,00	0,00
215000000	Mobiliario	28-01-05	10%	604,67	604,67	0,00	0,00	604,67	0,00

215000000	Mobiliario	25-10-06	100%	226,20	226,20	0,00	0,00	226,20	0,00
215000000	Mobiliario	31-07-06	10%	912,22	912,22	0,00	0,00	912,22	0,00
215000000	Mobiliario	30-11-07	100%	237,80	237,80	0,00	0,00	237,80	0,00
215000000	Mobiliario	13-09-07	100%	466,38	466,38	0,00	0,00	466,38	0,00
215000000	Mobiliario	13-09-07	10%	736,54	736,54	0,00	0,00	736,54	0,00
215000000	Mobiliario	13-09-07	100%	294,81	294,81	0,00	0,00	294,81	0,00
215000000	Mobiliario	13-09-07	100%	443,70	443,70	0,00	0,00	443,70	0,00
215000000	Mobiliario	13-09-07	100%	322,42	322,42	0,00	0,00	322,42	0,00
215000000	Mobiliario	13-09-07	10%	873,60	873,60	0,00	0,00	873,60	0,00
215000000	Sillas, mesa	08-01-08	10%	1.564,78	1.564,78	0,00	0,00	1.564,78	0,00
215000000	Armaríos	31-01-08	10%	2.990,53	2.990,53	0,00	0,00	2.990,53	0,00
215000000	Sillas con apoyabrazos	24-06-08	10%	1.684,90	1.684,90	0,00	0,00	1.684,90	0,00
215000000	Mesa oficina y buc. Social	09-07-08	100%	457,28	457,28	0,00	0,00	457,28	0,00
215000000	Mesa oficina y buc. Gestion	17-12-08	100%	431,87	431,87	0,00	0,00	431,87	0,00
215000000	Mesa oficina y buc. Mediacion	23-12-08	100%	431,87	431,87	0,00	0,00	431,87	0,00
215000000	Armarío gris. Administracion	14-07-08	10%	841,46	841,46	0,00	0,00	841,46	0,00
215000000	Armarío gris. Estanterias	23-12-08	10%	979,10	979,10	0,00	0,00	979,10	0,00
215000000	Armarío baño	30-10-08	100%	95,00	95,00	0,00	0,00	95,00	0,00
215000000	Buc OFIPRIX	16-02-09	100%	196,21	196,21	0,00	0,00	196,21	0,00
215000000	2 Mesas y 3 estanterias	11-11-09	10%	2.113,00	2.113,00	0,00	0,00	2.113,00	0,00
215000000	Sillon, mesas, buc	30-11-09	10%	1.027,41	1.027,41	0,00	0,00	1.027,41	0,00
215000000	Rack	01-12-09	100%	307,40	307,40	0,00	0,00	307,40	0,00
215000000	Armarío Gris	29-12-09	100%	476,24	476,24	0,00	0,00	476,24	0,00
215000000	Ventanas	22-08-13	10%	4.515,72	2.878,77	1.636,95	451,57	3.330,34	1.185,38
215000000	2 Sillas GIOCONDA	19-05-14	10%	489,60	275,40	214,20	48,96	324,36	165,24
215000000	2 sillas DONNA + 1 silla FUSION	25-06-14	10%	697,08	383,40	313,68	69,71	453,11	243,97
215000000	Ventanas (sala juntas)	04-08-14	10%	1.051,49	569,57	481,92	105,15	674,72	376,77
215000000	Ventanas (x3): pasillo, baño, "servidor"	03-06-16	10%	1.009,14	361,60	647,54	100,91	462,51	546,63
215000000	Armaríos empotrados pasillo (x2)	03-06-16	10%	2.323,20	832,48	1.490,72	232,32	1.064,80	1.258,40



215000000	Mesa Roble c2+agujero	03-05-17	100%	534,82	534,82	0,00	0,00	534,82	0,00
215000000	Bluck Mobil Roble x5	03-05-17	100%	1.079,92	1.079,92	0,00	0,00	1.079,92	0,00
215000000	Silla Oficina Azul (Gestión)	03-05-17	100%	200,74	200,74	0,00	0,00	200,74	0,00
215000000	Silla Azul intervención	03-05-17	100%	91,84	91,84	0,00	0,00	91,84	0,00
215100000	Mobiliario	31-10-18	10%	8.692,18	1.014,09	7.678,09	0,00	1.883,31	6.808,87
215100000	Mobiliario	31-10-18	10%	1.460,92	170,44	1.290,48	0,00	316,53	1.144,39
215000000	Mobiliario	31-10-18	10%	2.773,78	323,61	2.450,17	0,00	600,99	2.172,79
215100000	Mobiliario	30-11-18	10%	8.629,19	1.006,74	7.622,45	0,00	1.869,66	6.759,53
215100000	Mobiliario	17-12-18	10%	4.234,70	441,11	3.793,59	0,00	864,58	3.370,12
215000000	Persianas Intervencion Social	16-07-19	100%	234,74	234,74	0,00	0,00	234,74	0,00
215000000	Sillas Oficina	02-12-19	10%	1.710,46	14,25	1.696,21	0,00	185,30	1.525,16
215000000	1 Estanteria	11-11-19	100%	49,99	49,99	0,00	0,00	49,99	0,00
215100000	obra 3°C pintura fontaneria baño	10-06-20	10%	33.080,61	0,00	0,00	0,00	1.857,95	31.222,66
215000000	4 mesas y 10 sillas 3°C	30-06-20	10%	2.647,72	0,00	0,00	0,00	134,20	2.513,52
215000000	4 mesas y 10 sillas 3°C	30-06-20	10%	2.647,72	0,00	0,00	0,00	134,20	2.513,52
215100000	Office 3°C	30-11-20	10%	1.466,52	0,00	0,00	0,00	12,86	1.453,66
	<b>TOTAL MOBILIARIO</b>			<b>101.061,43</b>	<b>31.922,86</b>	<b>29.316,09</b>	<b>5.897,96</b>	<b>37.820,82</b>	<b>63.260,61</b>
216000001	Scanner	20-08-02	25%	129,00	129,00	0,00	0,00	129,00	0,00
216000002	Impresora en color	09-09-04	25%	719,48	719,48	0,00	0,00	719,48	0,00
216000000	Portatil ACER	24-01-08	25%	949,00	949,00	0,00	0,00	949,00	0,00
216000000	Portatil ACER-MEDIACION	31-03-08	25%	999,00	999,00	0,00	0,00	999,00	0,00
216000000	Tarjeta RED PCI	29-05-08	100%	13,92	13,92	0,00	0,00	13,92	0,00
216000000	Monitor SISTAC-MEDIACION	06-08-08	100%	180,96	180,96	0,00	0,00	180,96	0,00
216000000	Teclado y raton	27-10-08	100%	26,84	26,84	0,00	0,00	26,84	0,00
216000000	Ordenadores LG	21-10-08	25%	1851,31	1.851,31	0,00	0,00	1.851,31	0,00
216000000	Portaordenador	27-10-08	100%	45,00	45,00	0,00	0,00	45,00	0,00
216000004	Proyector	15-02-08	100%	499,00	499,00	0,00	0,00	499,00	0,00
216000005	Disco duro HITACHI	14-07-08	100%	75,40	75,40	0,00	0,00	75,40	0,00
216000005	Adaptador USB	23-04-08	100%	17,28	17,28	0,00	0,00	17,28	0,00



216000005	Teclados PC	11-04-08	100%	17,59	17,59	0,00	0,00	17,59	0,00	0,00
216000002	Impresoras	16-11-09	25%	996,44	996,44	0,00	0,00	996,44	0,00	0,00
216000003	Fotocopiadora	02-11-09	25%	2.869,96	2.869,96	0,00	0,00	2.869,96	0,00	0,00
216000005	Teclado Legitech	22-04-09	100%	16,60	16,60	0,00	0,00	16,60	0,00	0,00
216000005	Disco duro EFECTO 2000	21-05-09	100%	90,72	90,72	0,00	0,00	90,72	0,00	0,00
216000005	Servidor DELL	29-10-09	25%	651,92	651,92	0,00	0,00	651,92	0,00	0,00
216000005	4 Ordenadores DELL	29-10-09	25%	1.688,96	1.688,96	0,00	0,00	1.688,96	0,00	0,00
216000005	Camara fotografica	23-10-09	100%	226,90	226,90	0,00	0,00	226,90	0,00	0,00
216000005	Puntero HIPERCOR	23-10-09	100%	49,90	49,90	0,00	0,00	49,90	0,00	0,00
216000005	Monitor SISTAC	17-12-09	100%	116,94	116,94	0,00	0,00	116,94	0,00	0,00
216000000	Ratón óptico	11-01-13	100%	9,90	9,90	0,00	0,00	9,90	0,00	0,00
216000000	ordenador HP - gestión	18-04-13	25%	494,89	494,89	0,00	0,00	494,89	0,00	0,00
216000000	ordenador HP - administración	18-04-13	25%	494,89	494,89	0,00	0,00	494,89	0,00	0,00
216000000	monitor HP - dirección	18-04-13	25%	163,01	163,01	0,00	0,00	163,01	0,00	0,00
216000005	Memoria RAM 2GB	30-06-14	100%	51,99	51,99	0,00	0,00	51,99	0,00	0,00
216000005	Fuente Alimentación 550W	30-06-14	100%	38,72	38,72	0,00	0,00	38,72	0,00	0,00
216000005	Disco Duro HP 2 TB	30-06-14	25%	104,83	104,83	0,00	0,00	104,83	0,00	0,00
216000005	15 licencias antivirus	30-06-14	25%	447,28	447,28	0,00	0,00	447,28	0,00	0,00
216000005	Memoria RAM 1GB	30-06-14	100%	59,29	59,29	0,00	0,00	59,29	0,00	0,00
216000005	PC Dell Optiplex (Comunicación)	30-06-14	25%	654,61	654,61	0,00	0,00	654,61	0,00	0,00
216000005	Ratón y Teclado (dirección)	30-06-14	25%	37,56	37,56	0,00	0,00	37,56	0,00	0,00
216000005	Fuente Alimentación 230W	30-06-14	100%	38,72	38,72	0,00	0,00	38,72	0,00	0,00
216000000	Tambor impresora	12-09-14	25%	120,15	120,15	0,00	0,00	120,15	0,00	0,00
216000005	Switch	28-10-14	100%	239,89	239,89	0,00	0,00	239,89	0,00	0,00
216000005	Fuente Alimentación 500W	28-10-14	100%	36,18	36,18	0,00	0,00	36,18	0,00	0,00
216000005	Disco Duro Externo 1 TB	28-10-14	25%	118,58	118,58	0,00	0,00	118,58	0,00	0,00
216000005	Impresora HP color	28-10-14	25%	222,53	222,53	0,00	0,00	222,53	0,00	0,00
216000005	Portatil Lenovo	28-10-14	25%	700,00	700,00	0,00	0,00	700,00	0,00	0,00
216000005	Portatil HP	28-10-14	25%	700,00	700,00	0,00	0,00	700,00	0,00	0,00

216000005	Portátil Lenovo ThinkPad C17	03-06-16	25%	1.583,67	1.418,71	164,96	164,96	1583,67	0,00
216000005	Servidor JP Proliant ML310e G8 V2	03-06-16	25%	1.016,40	910,53	105,87	105,87	1.016,40	0,00
216000005	PC Dell Optiplex 3020 MT i5 4GB 500 + Monitor Dell P2314H 23" Led + Mem.RAM Kingston DDR3 8GB PC-312800 ECC (Equipo Juridico)	03-06-16	25%	697,12	624,50	72,62	72,62	697,12	0,00
216000005	Monitor Philips 24" 246V5LSB (x3)	03-06-16	25%	290,04	259,83	30,21	30,21	290,04	0,00
216000005	Mem.RAM Kingston DDR3 8GB PC3-12800 EC	03-06-16	100%	94,38	94,38	0,00	0,00	94,38	0,00
216000005	Power Supply DELL ATX 250W (x3) (INTSOC2, ADMIN3, G.DIVERS.)	03-06-16	100%	262,72	262,72	0,00	0,00	262,72	0,00
216000005	SAI Phasak 650 - Blanco (x4)	03-06-16	100%	325,01	325,01	0,00	0,00	325,01	0,00
216000005	SAI APC - Negro	03-06-16	100%	101,82	101,82	0,00	0,00	101,82	0,00
216000005	Ratón ergonómico	03-06-16	100%	57,39	57,39	0,00	0,00	57,39	0,00
216000005	Portátil Toshiba Portege A30-C-1D0 x2	22-06-17	25%	2.347,89	1.467,43	880,46	586,97	2.054,40	293,49
216000005	PC Asus F11CD-K-SP012T	22-06-17	25%	1.546,42	966,52	579,90	386,61	1.353,13	193,30
216000005	Monitor Philips 24" x4	22-06-17	25%	635,15	396,97	238,18	158,79	555,76	79,39
216000005	Switch HP 5p x2	22-06-17	100%	72,36	72,36	0,00	0,00	72,36	0,00
216000005	Ratón Logitech M187	22-06-17	100%	23,98	23,98	0,00	0,00	23,98	0,00
216000005	Ratón Logitech M185 x2	22-06-17	100%	34,49	34,49	0,00	0,00	34,49	0,00
216000005	Upgrade de Home a Profesional	22-06-17	100%	159,01	159,01	0,00	0,00	159,01	0,00
216000000	Mobiliario	30-11-18	25%	9.351,33	2.532,65	6.818,68	2.337,83	4.870,48	4.480,85
216000005	Disco Duro Portátil Interno	17-04-19	100%	194,05	194,05	0,00	0,00	194,05	0,00
216000005	2 Discos Duros Toshiba 3T	03-05-19	25%	260,76	65,19	195,57	65,19	130,38	130,38
216000005	3 Switch	11-09-19	25%	285,94	71,49	214,45	71,49	142,98	142,97
216000005	1 Fuente de Alimentación	10-10-19	100%	45,38	45,38	0,00	0,00	45,38	0,00
216000000	2 Ordenadores	10-10-19	25%	1.885,18	117,82	1.767,36	471,30	589,12	1.296,07
216000000	1 Portátil	10-10-19	25%	876,77	54,80	821,97	219,19	273,99	602,78
216000002	Impresora/Scanner	15-11-19	25%	1.245,67	51,90	311,42	311,42	363,32	882,35

216000005	5 Discos Duros Internos	15-11-19	25%	494,35	123,59	370,76	123,59	247,18	247,17
216000005	Ampliación Memoria Servidor	26-12-19	100%	95,75	95,75	0,00	95,75	95,75	0,00
216000000	1 Switch	25-03-20	100%	50,46	0,00	0,00	38,99	38,99	11,47
216000000	1 Ordenador de sobremesa	10-06-20	25%	942,59	0,00	0,00	132,35	132,35	814,95
216000000	1 Batería de ordenador	24-08-20	100%	45,31	0,00	0,00	16,14	16,14	30,21
216000000	2 portátiles HP	25-09-20	25%	1.788,38	0,00	0,00	120,04	120,04	1.676,61
216000000	2 portátiles HP	27-12-20	25%	1.860,98	0,00	0,00	0,00	0,00	1.860,98
216000000	2 portátiles HP	27-12-20	25%	2.791,47	0,00	0,00	0,00	0,00	2.791,47
216000000	Ampliación Memoria Servidor	27-12-20	25%	215,14	0,00	0,00	0,00	0,00	215,14
	<b>TOTAL EQUIPOS PROCESOS INFORMACION</b>			<b>48.642,60</b>	<b>27.493,41</b>	<b>12.572,41</b>	<b>5.413,56</b>	<b>32.906,97</b>	<b>16.749,58</b>
218000001	Libro. LEX NOVA	15-01-08	100%	102,96	102,96	0,00	0,00	102,96	0,00
218000001	Dec/carro	04-03-08	100%	51,89	51,89	0,00	0,00	51,89	0,00
218000001	Placa metacrilato	13-03-08	100%	150,33	150,33	0,00	0,00	150,33	0,00
218000001	Destrucción de papel	16-06-08	100%	56,06	56,06	0,00	0,00	56,06	0,00
218000001	Reposapies	16-06-08	100%	95,35	95,35	0,00	0,00	95,35	0,00
218000001	Termos líquidos inox	27-06-08	100%	119,80	119,80	0,00	0,00	119,80	0,00
218000001	Base datos derecho	22-07-08	100%	226,20	226,20	0,00	0,00	226,20	0,00
218000001	Taquilla limpieza	12-12-08	100%	292,39	292,39	0,00	0,00	292,39	0,00
218000001	Expositor catalogos	12-12-08	100%	136,53	136,53	0,00	0,00	136,53	0,00
218000001	Encuademadora	12-12-08	100%	199,67	199,67	0,00	0,00	199,67	0,00
218000001	Telefono inalambriico	14-01-09	100%	39,90	39,90	0,00	0,00	39,90	0,00
218000001	Libro. LEX NOVA	15-01-09	100%	110,24	110,24	0,00	0,00	110,24	0,00
218000001	Libro Narcea	02-03-09	100%	23,68	23,68	0,00	0,00	23,68	0,00
218000001	Pizarras Mural	11-03-09	100%	140,89	140,89	0,00	0,00	140,89	0,00
218000001	Tfno. PANASONIC	22-04-09	100%	60,96	60,96	0,00	0,00	60,96	0,00
218000001	Reposapies	30-06-09	100%	31,61	31,61	0,00	0,00	31,61	0,00
218000001	Cafetera. MENAJE HOGAR	22-09-09	100%	29,99	29,99	0,00	0,00	29,99	0,00
218000001	Cartel DIPRENT	06-11-09	100%	397,88	397,88	0,00	0,00	397,88	0,00
218000001	Pantalla	30-11-09	100%	138,01	138,01	0,00	0,00	138,01	0,00

218000001	Portadocumentos	30-11-09	100%	252,00	252,00	0,00	0,00	0,00	252,00	0,00
218000001	Libro. LEX NOVA	05-03-10	100%	65,51	65,51	0,00	0,00	0,00	65,51	0,00
218000001	Trak Moviles	02-11-10	100%	99,99	99,99	0,00	0,00	0,00	99,99	0,00
218000001	Renovación suelo baño	03-06-16	10%	393,25	140,93	252,32	39,33	180,26	213,00	213,00
218000001	3 Cascos con micro	23-05-19	100%	52,97	52,97	0,00	0,00	52,97	0,00	0,00
218000001	1 Cascos con micro	30-05-19	100%	12,99	12,99	0,00	0,00	12,99	0,00	0,00
	<b>TOTAL OTRO EQUIPAMIENTO</b>			<b>3.231,05</b>	<b>3.028,73</b>	<b>252,32</b>	<b>39,33</b>	<b>3.068,06</b>	<b>213,00</b>	
	<b>TOTAL</b>			<b>268.100,23</b>	<b>157.759,34</b>	<b>50.779,70</b>	<b>12.904,05</b>	<b>94.878,67</b>	<b>163.235,62</b>	

**Firma de la Memoria económica por los miembros de la Junta directiva u  
órgano de representación de la entidad**

Nombre y Apellidos	Cargo	Firma
DANIEL IBARZ PÉREZ	PRESIDENTE	46146049E DANIEL IBARZ (R: G80230774) <small>Digitally signed by 46146049E DANIEL IBARZ (R: G80230774) DN: 2.5.4.13=+reBAGATAALATOZ717PUESTO 1.4687730122019104945, serialNumber=DCE5.46146049E, givenName=DANIEL, sn=IBARZ PEREZ, cn=46146049E DANIEL IBARZ (R: G80230774), 2.5.4.97=VATES G80230774, o=ASOC RED ACOGE, c=ES Date: 2021.06.01 13:47:13 +02'00'</small>
BEGOÑA LLABATA SÁNCHEZ	VICEPRESIDENTA	Firmado por 22540653D MARIA BEGONA LLABATA (R:G46704474)
SANTIAGO GONZÁLEZ AVIÓN	SECRETARIO	GONZALEZ AVION SANTIAGO - 35555938P <small>Firmado digitalmente por GONZALEZ AVION SANTIAGO - 35555938P Fecha: 2021.06.01 22:05:21 +02'00'</small>
EDITH DEL CARMEN BLANCO VERDE	TESORERA	Firmado por BLANCO VERDE EDITH DEL CARMEN - Y0887358D el día 01/06/2021 con un certificado emitido por AC FNMT Usuarios
ANTONIO ALFONSO SANCHEZ BARBER	VOCAL	74162641S ANTONIO ALFONSO SANCHEZ (R: G03829298) <small>Firmado digitalmente por 74162641S ANTONIO ALFONSO SANCHEZ (R: G03829298) Fecha: 2021.06.02 10:50:25 +02'00'</small>
JESÚS FERRERAS SOMOLINOS	VOCAL	Firmado por FERRERAS SOMOLINOS, JESÚS (FIRMA) el día 02/06/2021 con un certificado emitido por AC



